

# AB - Select US Equity Portfolio A Acc

## Categoria Morningstar™

Azionari USA Large Cap Blend

## Benchmark Morningstar

Morningstar US Large-Mid Cap NR USD

Usato nel Report

## Benchmark Dichiarato

S&amp;P 500 TR USD

## Morningstar Rating™

★★★

### Obiettivo d'Investimento Dichiarato

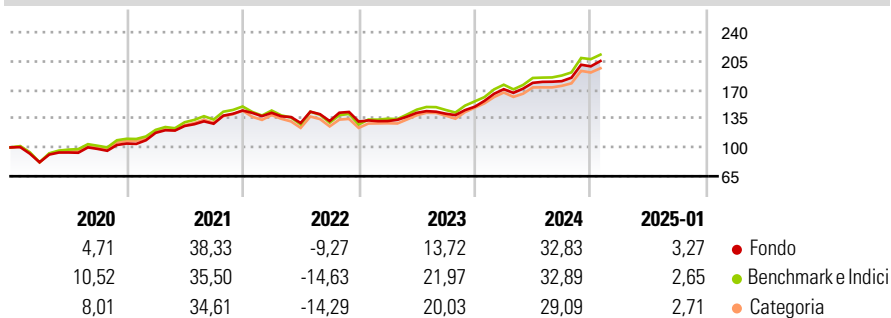
Il Comparto mira a realizzare un rendimento superiore del vostro investimento rispetto al grado di rischio assunto. In condizioni normali, il Comparto investe principalmente in titoli azionari negoziati nelle borse statunitensi di società selezionate per il loro potenziale di crescita nel lungo termine. Tuttavia, le posizioni vengono costantemente modificate in risposta a fattori connessi alle società, economici e di mercato, il che può portare a un elevato livello di operazioni su titoli. Inoltre, il Comparto può, in misura più limitata, investire in titoli azionari quotati su borse non statunitensi e in altre attività o strumenti simili consentiti, quali i fondi quotati in borsa (exchange traded funds – ETF).

### Misure di Rischio

3Y Alpha	-0,27	3Y Sharpe Ratio	0,81
3Y Beta	0,87	3Y Std Dev	13,50
3Y R-Squared	96,31	3Y Risk	-Med
3Y Info Ratio	-0,29	5Y Risk	-Med
3Y Tracking Error	3,64	10Y Risk	Basso

Basati su Morningstar US Large-Mid Cap NR USD (dove applicabile)

### Rendimenti



Rend. Cumulati %	Fondo	Bmk	Cat	Rendimenti Trimestrali %	Q1	Q2	Q3	Q4
3-Mesi	6,87	6,02	5,65	2025	-	-	-	-
6-Mesi	22,71	23,91	20,55	2025	14,24	4,52	1,17	9,95
1-Anno	26,77	27,15	24,95	2024	0,47	7,55	-0,71	5,99
3-Anni Ann.ti	14,04	15,28	13,89	2023	-1,93	-8,70	1,86	-0,52
5-Anni Ann.ti	14,54	15,05	13,98	2022	12,45	7,06	2,17	12,47
10-Anni Ann.ti	12,54	13,65	12,48	2021				

Rendimenti aggiornati al 07/02/2025

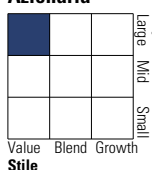
### Portafoglio 31/12/2024



Asset Allocation %	Netta
Azioni	100,00
Obbligazioni	0,00
Liquidità	0,00
Altro	0,00

### Style Box

#### Azionaria

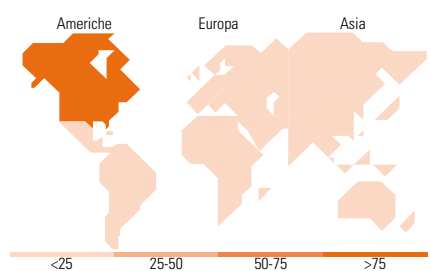


### Mkt Cap %

Fondo	
Giant	50,71
Large	43,65
Medium	5,64
Small	0,00
Micro	0,00

### Capitalizzazione media di mercato

Fondo	
Ave Mkt Cap USD	457.470,76



### Titoli principali

Nome	Settore	%
Apple Inc	📱	6,53
NVIDIA Corp	📺	6,40
Microsoft Corp	💻	6,07
Alphabet Inc Class A	📱	4,64
Berkshire Hathaway Inc Class B	🏠	4,52
Amazon.com Inc	📺	3,94
Meta Platforms Inc Class A	📱	3,23
JPMorgan Chase & Co	🏦	2,25
RTX Corp	⚙️	2,08
Bank of America Corp	🏦	1,94
% Primi 10 Titoli sul Patrimonio		41,60
Numero Complessivo di Titoli Azionari		70
Numero Complessivo di Titoli Obbligazionari		0

### Distribuzione Settoriale %

Fondo	
<b>Ciclico</b>	<b>27,36</b>
Materie Prime	0,62
Beni di Consumo Ciclici	6,17
Finanza	20,57
Immobiliare	-
<b>Sensibile</b>	<b>53,74</b>
Telecomunicazioni	12,81
Energia	4,56
Beni Industriali	7,94
Tecnologia	28,43
<b>Difensivo</b>	<b>18,90</b>
Beni Difensivi	5,34
Salute	10,58
Servizi di Pubblica Utilità	2,97

### Ripartizione Geografica %

Fondo	
<b>America</b>	<b>98,18</b>
Stati Uniti	98,18
Canada	0,00
America Latina e Centrale	0,00
<b>Europa</b>	<b>1,82</b>
Regno Unito	0,00
Europa Occidentale - Euro	0,75
Europa Occidentale - Non Euro	1,07
Europa dell'Est	0,00
Africa	0,00
Medio Oriente	0,00
<b>Asia</b>	<b>0,00</b>
Giappone	0,00
Australasia	0,00
Asia - Paesi Sviluppatti	0,00
Asia - Emergente	0,00

### Anagrafica

Società di Gestione	AllianceBernstein (Luxembourg) S.à r.l.	Patrimonio Classe (Mln)	598,16 USD	Investimento Min. Ingresso	2.000 EUR
Telefono	+352 46 39 36 151	Domicilio	LUSSEMBURGO	Investimento Min. Successivo	750 EUR
Web	www.abglobal.com	Valuta del Fondo	USD	T.E.R.	1,97%
Data di Partenza	28/10/2011	UCITS	Si	Spese correnti	2,00%
Nome del Gestore	Anthony Nappo Kurt Feuerman	Inc/Acc	Acc	Commissione di incentivo	0,00%
Data Inizio Gestione	28/10/2011	ISIN	LU0683600562		

# AB - Select US Equity Portfolio A Acc

---

NAV (07/02/2025)	USD 74,09
Patrimonio Netto (Mln)	4.444,65 USD

(31/12/2024)