

JPMorgan Funds - Global Multi Strategy Income Fund A (div) - EUR

Categoria Morningstar™

Bilanciati Flessibili EUR - Globali

Benchmark Morningstar

Morningstar Euro Moderate Global Target
Allocation NR EUR
Usato nel Report

Benchmark Dichiarato

35% MSCI World 100% Hdq NR EUR, 40%
Bloomberg US HY 2% Issuer Cap TR Hdq
EUR, 25% Bloomberg Global Credit TR Hdq
EUR

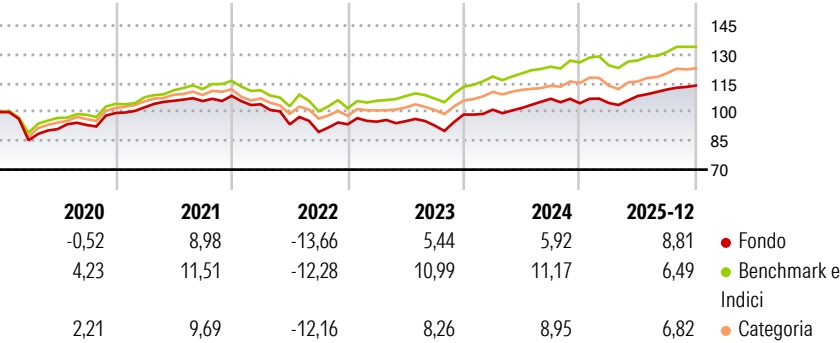
Morningstar Rating™

★★★

Obiettivo d'Investimento Dichiarato

Il Comparto mira ad generare reddito investendo principalmente in un portafoglio di OICVM e altri OICR che investono in una gamma di classi di attivo a livello globale.

Rendimenti



Misure di Rischio

3Y Alpha	-2,49	3Y Sharpe Ratio	0,58
3Y Beta	0,99	3Y Std Dev	6,50
3Y R-Squared	77,52	3Y Risk	Med
3Y Info Ratio	-0,91	5Y Risk	Med
3Y Tracking Error	3,09	10Y Risk	Med

Basati su Morningstar Euro Moderate Global Target Allocation NR EUR (dove applicabile)

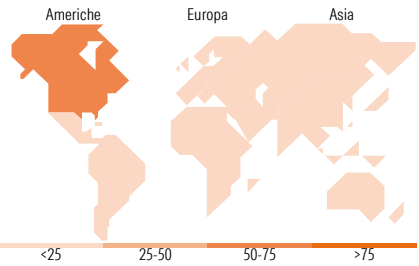
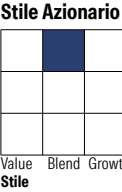
Rend. Cumulati %	Fondo	Bmk	Cat	Rendimenti Trimestrali %	Q1	Q2	Q3	Q4
3-Mesi	1,94	1,36	3,53	2026	-	-	-	-
6-Mesi	5,12	5,61	7,95	2026	0,15	3,46	3,11	1,85
1-Anno	8,02	6,27	7,87	2025	2,53	0,89	4,69	-2,18
3-Anni Ann.ti	5,79	8,64	8,19	2024	1,46	0,26	-2,44	6,24
5-Anni Ann.ti	2,53	4,89	4,36	2023	-4,07	-10,04	-4,23	4,47
10-Anni Ann.ti	3,30	5,86	4,53	2022				

Rendimenti aggiornati al 20/01/2026

Portafoglio 30/11/2025



Morningstar Style Box®



Titoli principali

Nome	Settore	%
JPM Multi-Asset Income X Net...	—	19,07
JPM Global Income X (div) EUR	—	18,92
JPM Global High Yield Bond X...	—	18,81
JPM Nasdaq Eq Prm Inc Act...	—	10,51
JPM Global Dividend X (acc)...	—	7,95
JPM US High Yield Plus Bond...	—	7,40
JPM Europe Strategic...	—	4,07
JPM US Equity Income X Net Acc	—	3,58
JPM Emerging Markets Div X...	—	3,13
JPM USD High Yield Bond Act...	—	3,11
% Primi 10 Titoli sul Patrimonio		96,54
Numero Complessivo di Titoli Azionari		0
Numero Complessivo di Titoli Obbligazionari		2

Distribuzione Settoriale %

	Fondo
Ciclico	29,28
Sensibile	53,20
Difensivo	17,52

Fixed Income Sector Weightings %

	Fondo
Governativo	8,03
Societario	80,84
Cartolarizzazioni	4,78
Enti Locali	0,00
Liquidità ed equivalenti	7,20
Derivati	-0,85

Ripartizione Geografica %

	Fondo
America	63,62
Stati Uniti	60,57
Canada	1,40
America Latina e Centrale	1,65
Europa	22,85
Regno Unito	5,44
Europa Occidentale - Euro	12,82
Europa Occidentale - Non Euro	3,83
Europa dell'Est	0,05
Africa	0,31
Medio Oriente	0,39
Asia	13,54
Giappone	2,10
Australasia	0,25
Asia - Paesi Sviluppati	6,30
Asia - Emergente	4,89

Anagrafica

Società di Gestione	JPMorgan Asset Management (Europe) S.à r.l.	Patrimonio Classe (Mln)	11,69 EUR	Investimento Min. Ingresso	35.000 EUR
Telefono	+352 34 101	Domicilio	LUSSEMBURGO	Investimento Min. Successivo	5.000 EUR
Web	http://www.jpmorganassetmanagement.com	Valuta del Fondo	EUR	T.E.R.	1,70%
		UCITS	Si	Spese correnti	1,82%
		Inc/Acc	Inc	Commissione di incentivo	-
		ISIN	LU0697242484		
Data di Partenza	17/11/2011				

JPMorgan Funds - Global Multi Strategy Income Fund A (div) - EUR

Nome del Gestore	Peter Malone
Data Inizio Gestione	07/01/2015
NAV <small>(20/01/2026)</small>	EUR 84,62
Patrimonio Netto (Mln)	325,78 EUR
<small>(30/11/2025)</small>	