

# Natixis International Funds (Lux) I - Harris Associates Global Equity Fund RE/A

**Categoria Morningstar™**  
**(EUR)**  
Internazionali Large Cap Value

**Benchmark Morningstar**  
Morningstar Global Value Target Market  
Exposure NR USD  
Usato nel Report

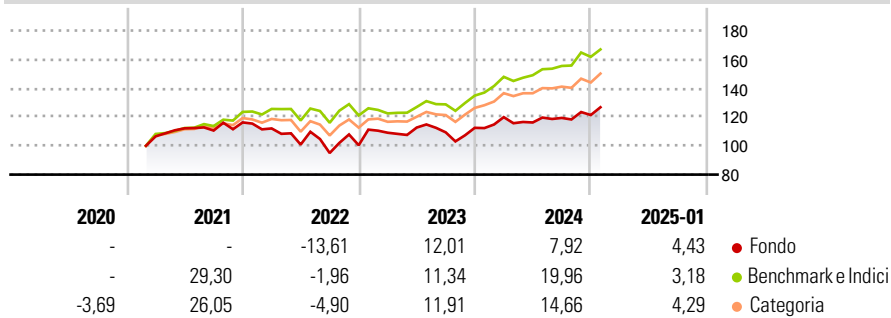
**Benchmark Dichiarato**  
MSCI World NR USD

**Morningstar Rating™**  
★

## Obiettivo d'Investimento Dichiarato

L'obiettivo di investimento del Comparto è di ottenere il massimo rendimento complessivo e di perseguire un apprezzamento del capitale nel lungo termine attraverso investimenti in titoli azionari, nel rispetto di criteri prudenziali e permanenti relativi alla ripartizione dei rischi, alla qualità del credito ed alla liquidità dei singoli titoli.

## Rendimenti



## Misure di Rischio

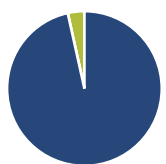
3Y Alpha	-7,14	3Y Sharpe Ratio	0,13
3Y Beta	1,23	3Y Std Dev	15,63
3Y R-Squared	92,46	3Y Risk	+Med
3Y Info Ratio	-1,12	5Y Risk	-
3Y Tracking Error	6,36	10Y Risk	-

Basati su Morningstar Global Value Target Market Exposure NR USD (dove applicabile)

Rend. Cumulati %	Fondo	Bmk	Cat	Rendimenti Trimestrali %	Q1	Q2	Q3	Q4
3-Mesi	5,36	7,36	6,30	2025	-	-	-	-
6-Mesi	9,96	12,92	10,46	2025	-	-	-	-
1-Anno	11,20	20,39	16,84	2024	6,61	-3,10	2,74	1,68
3-Anni Ann.ti	3,15	10,87	8,56	2023	8,64	3,29	-2,94	2,85
5-Anni Ann.ti	-	10,58	9,27	2022	-3,59	-10,01	-5,81	5,71
10-Anni Ann.ti	-	8,91	7,42	2021	-	5,22	-1,37	5,09

Rendimenti aggiornati al 04/02/2025

## Portafoglio 31/12/2024



Asset Allocation %	Netta
● Azioni	96,53
● Obbligazioni	0,00
● Liquidità	3,47
● Altro	0,00

## Style Box

### Azionaria

Style	Value	Blend	Growth	Capitalizz.
Large				High
Mid				Mid
Small				Low

### Mkt Cap %

### Capitalizzazione media di mercato

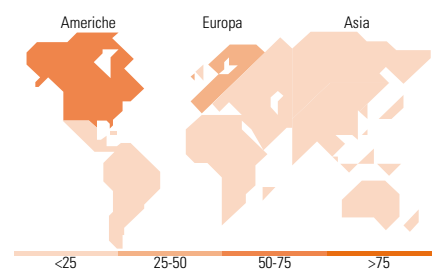
Ave Mkt Cap USD

46.109,1

1

## Distribuzione Settoriale %

Distribuzione Settoriale %	Fondo
<b>Ciclico</b>	<b>46,64</b>
Materie Prime	4,20
Beni di Consumo Ciclici	16,47
Finanza	25,96
Immobiliare	-
<b>Sensibile</b>	<b>29,15</b>
Telecomunicazioni	8,57
Energia	2,23
Beni Industriali	9,78
Tecnologia	8,56
<b>Difensivo</b>	<b>24,21</b>
Beni Difensivi	6,56
Salute	17,66
Servizi di Pubblica Utilità	-



## Titoli principali

Nome	Settore	%
CNH Industrial NV	Automobili	4,02
Mercedes-Benz Group AG	Automobili	3,33
Alphabet Inc Class A	Tecnologia	3,18
IQVIA Holdings Inc	Salute	3,02
Kering SA	Moda	2,95
Willis Towers Watson PLC	Assicurazioni	2,83
Charter Communications Inc...	Telecomunicazioni	2,82
Bayer AG	Salute	2,78
Capital One Financial Corp	Finanza	2,67
General Motors Co	Automobili	2,65
% Primi 10 Titoli sul Patrimonio		30,25
Numero Complessivo di Titoli Azionari		49
Numero Complessivo di Titoli Obbligazionari		0

## Ripartizione Geografica %

Ripartizione Geografica %	Fondo
<b>America</b>	<b>55,40</b>
Stati Uniti	55,40
Canada	0,00
America Latina e Centrale	0,00
<b>Europa</b>	<b>40,90</b>
Regno Unito	10,78
Europa Occidentale - Euro	20,75
Europa Occidentale - Non Euro	9,37
Europa dell'Est	0,00
Africa	0,00
Medio Oriente	0,00
<b>Asia</b>	<b>3,70</b>
Giappone	0,49
Australasia	0,00
Asia - Paesi Sviluppati	1,48
Asia - Emergente	1,73

## Anagrafica

Società di Gestione	Natixis Investment Managers International	Patrimonio Classe (Mln)	0,01 EUR	Investimento Min. Ingresso	-
Telefono	+33 1 78408000	(04/02/2025)		Investimento Min. Successivo	-
Web	www.im.natixis.com	Domicilio	LUSSEMBURGO	T.E.R.	2,70%
Data di Partenza	04/02/2013	Valuta del Fondo	EUR	Spese correnti	2,75%
Nome del Gestore	-	UCITS	Si	Commissione di incentivo	-
Data Inizio Gestione	01/01/2017	Inc/Acc	Acc		
NAV (04/02/2025)	EUR 249,41	ISIN	LU0477156524		
Patrimonio Netto (Mln)	822,03 USD				

(31/12/2024)