

HSBC Global Investment Funds - RMB Fixed Income ID

Categoria Morningstar™

Obbligazionari RMB

Benchmark Morningstar

Markit iBoxx ALBI China Offshore TR CNH
Usato nel Report

Benchmark Dichiarato

50% Markit iBoxx ALBI China Offshore TR
USD, 50% Markit iBoxx ALBI China Onshore
TR USD

Morningstar Rating™

★★★★

Obiettivo d'Investimento Dichiarato

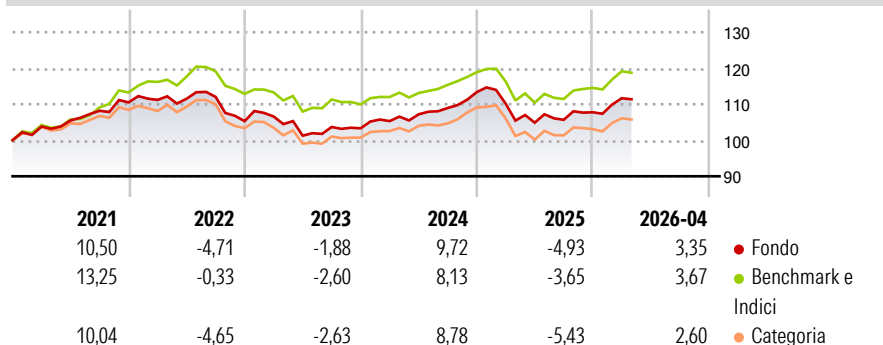
L'obiettivo è quello di offrire una crescita dell'investimento e del relativo reddito nel tempo. Il fondo deterrà prevalentemente una combinazione di obbligazioni di qualità elevata ed altre di qualità inferiore, così come obbligazioni prive di rating che offrono esposizione al renminbi cinese («RMB»). Poiché il mercato RMB è nuovo e in via di sviluppo, il fondo potrà talvolta detenere un livello elevato di liquidità, depositi e altri investimenti a breve termine. Le obbligazioni detenute potrebbero non essere denominate in RMB; per acquisire esposizione al RMB saranno invece utilizzati i derivati. Il fondo potrà usare derivati per migliorare i rendimenti, acquisire esposizione a valute, ridurre le imposte al momento dell'investimento e...

Misure di Rischio

3Y Alpha	0,01	3Y Sharpe Ratio	-0,11
3Y Beta	0,96	3Y Std Dev	5,60
3Y R-Squared	52,42	3Y Risk	Med
3Y Info Ratio	-0,09	5Y Risk	Med
3Y Tracking Error	1,15	10Y Risk	Med

Basati su Markit iBoxx ALBI China Offshore TR CNH (dove applicabile)

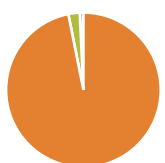
Rendimenti



Rend. Cumulati %	Fondo	Bmk	Cat	Rendimenti Trimestrali %	Q1	Q2	Q3	Q4
3-Mesi	3,19	3,74	3,11	2026	3,62	-	-	-
6-Mesi	4,14	5,74	4,05	2025	-2,84	-4,77	0,76	1,98
1-Anno	2,67	4,81	2,78	2024	1,94	1,80	1,62	4,04
3-Anni Ann.ti	1,98	2,19	2,08	2023	1,24	-4,99	2,37	-0,35
5-Anni Ann.ti	1,63	2,96	2,25	2022	0,63	0,31	0,45	-6,03
10-Anni Ann.ti	2,77	3,15	2,46					

Rendimenti aggiornati al 12/05/2026

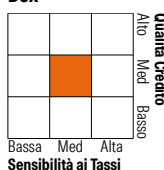
Portafoglio 30/04/2026



Asset Allocation %	Netta
● Azioni	0,00
● Obbligazioni	101,69
● Liquidità	-2,49
● Altro	0,80

Fixed Income Style

Box™



Fixed Income Style	Fondo
Duration Effettiva	5,90
Maturità effettiva	7,04
Qualità Credito Media	BBB

Credit Quality %	Fond	Credit Quality %	Fond
AAA	1,76	BBB	14,86
AA	7,27	BB	5,84
A	63,48	B	4,02
		Below B	0,11
		Not Rated	2,66

Titoli principali

Nome	Settore	%
China (People's Republic Of)...	—	4,90
2 Year Treasury Note Future...	—	4,79
5 Year Treasury Note Future...	—	4,36
China (People's Republic Of)...	—	3,72
Sun Hung Kai Properties...	—	3,44
China Development Bank 1.54%	—	3,37
Agricultural Development...	—	3,33
Hysan (MTN) Ltd. 3.15%	—	3,17
Prologis, L.P. 3.25%	—	3,14
China (People's Republic Of)...	—	3,11
% Primi 10 Titoli sul Patrimonio		37,33
Numero Complessivo di Titoli Azionari		0
Numero Complessivo di Titoli Obbligazionari		95

Fixed Income Sector Weightings %

Fixed Income Sector Weightings %	Fondo
🏠 Governativo	27,73
🏢 Societario	74,77
🏠 Cartolarizzazioni	0,00
🏠 Enti Locali	0,00
🏠 Liquidità ed equivalenti	-2,49
🏠 Derivati	-0,01
Coupon Range %	Fondo
0 coupon	8,74
Da 0 a 4 cedole	77,26
Da 4 a 6 cedole	6,19
Da 6 a 8 cedole	4,39
Da 8 a 10 cedole	2,95
Da 10 a 12 cedole	0,00
Oltre 12 cedole	0,48

Scadenze %

Scadenze %	Fondo
da 1 a 3	19,77
da 3 a 5	31,91
da 5 a 7	7,67
da 7 a 10	17,69
da 10 a 15	1,36
da 15 a 20	0,88
da 20 a 30	10,63
oltre 30	1,07

Anagrafica

Società di Gestione	HSBC Investments	Patrimonio Classe (Mln)	0,01 USD	Investimento Min. Ingresso	1.000.000 USD
Telefono	(+352) 40 46 46 767	(12/05/2026)		Investimento Min. Successivo	-
Web	http://www.assetmanagement.hsbc.com	Domicilio	LUSSEMBURGO	T.E.R.	0,57%
Data di Partenza	09/01/2013	Valuta del Fondo	USD	Spese correnti	0,58%
Nome del Gestore	Ming Leap	UCITS	Si	Commissione di incentivo	-
Data Inizio Gestione	13/09/2019	Inc/Acc	Inc		
NAV (12/05/2026)	USD 9,65	ISIN	LU0692310633		

HSBC Global Investment Funds - RMB Fixed Income ID

Patrimonio Netto (Mln)

69,24 USD

(30/04/2026)