

Templeton Emerging Markets Bond Fund A(Mdis)HKD

Categoria Morningstar™

Obbligazionari Paesi Emergenti Valuta Locale

Benchmark Morningstar

Morningstar Emerging Markets Government Bond Local Currency GR USD Usato nel Report

Benchmark Dichiarato

JPM EMBI Global TR USD

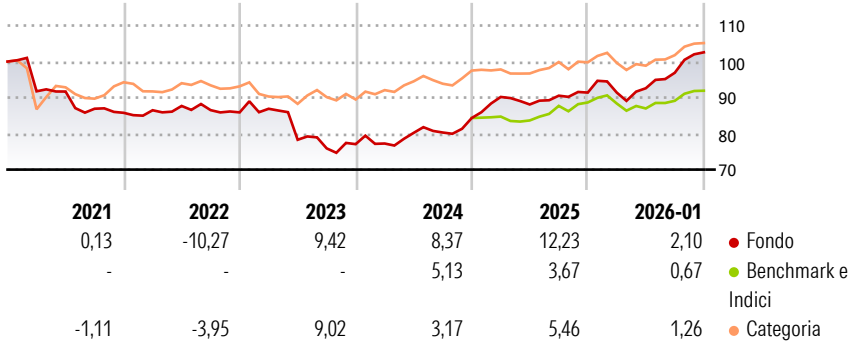
Morningstar Rating™

★★★

Obiettivo d'Investimento Dichiarato

Il Comparto investirà principalmente in titoli di debito e obbligazione a tasso fisso e variabile emessi da società di capitali, enti statali o pubblici di paesi in via di sviluppo o emergenti. Inoltre, il Comparto può acquistare azioni privilegiate, azioni ordinarie e altri titoli collegati alle azioni, warrants e obbligazioni convertibili in azioni ordinarie.

Rendimenti



Misure di Rischio

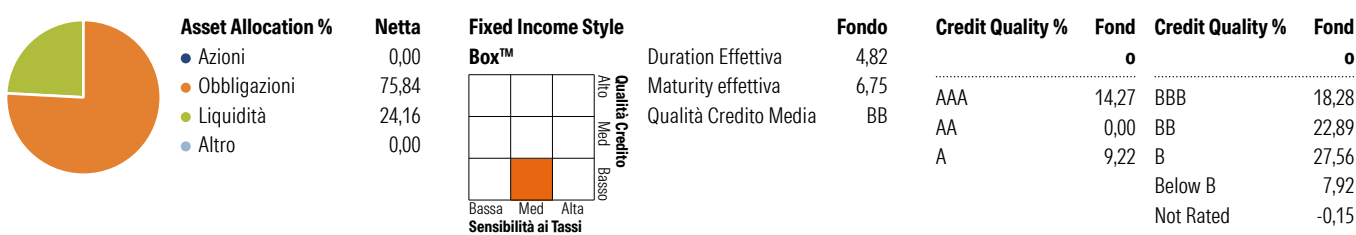
3Y Alpha	4,54	3Y Sharpe Ratio	1,04
3Y Beta	1,01	3Y Std Dev	6,22
3Y R-Squared	77,83	3Y Risk	Med
3Y Info Ratio	1,19	5Y Risk	Alto
3Y Tracking Error	4,14	10Y Risk	-Med

Basati su Morningstar Emerging Markets Government Bond Local Currency GR USD (dove applicabile)

Rend. Cumulati %	Fondo	Bmk	Cat	Rendimenti Trimestrali %	Q1	Q2	Q3	Q4
3-Mesi	5,34	2,52	3,27	2026	-	-	-	-
6-Mesi	12,45	6,47	7,85	2025	0,00	1,32	4,66	5,84
1-Anno	11,36	3,53	5,98	2024	6,95	-2,32	2,77	0,95
3-Anni Ann.ti	9,90	5,07	5,84	2023	0,23	3,85	0,10	5,01
5-Anni Ann.ti	4,21	2,30	2,66	2022	1,18	-9,91	-3,05	1,54
10-Anni Ann.ti	2,02	3,76	3,30					

Rendimenti aggiornati al 03/02/2026







Portafoglio 31/12/2025



Titoli principali

Nome	Settore	%
Federal Home Loan Banks 0%	—	6,29
Uruguay (Republic Of) 3.875%	—	5,62
Ecuador (Republic Of) 6.9%	—	4,44
Malaysia (Government Of)...	—	3,94
South Africa (Republic of)...	—	3,66
South Africa (Republic of) 9%	—	3,62
Kenya (Republic of) 9.75%	—	3,36
European Bank For...	—	3,02
Colombia (Republic Of) 9.25%	—	2,46
European Investment Bank 6.5%	—	2,34
% Primi 10 Titoli sul Patrimonio		38,74
Numero Complessivo di Titoli Azionari		1
Numero Complessivo di Titoli Obbligazionari		92

Fixed Income Sector Weightings %

 Governativo	78,92
 Societario	0,01
 Cartolarizzazioni	0,00
 Enti Locali	0,00
 Liquidità ed equivalenti	-31,36
 Derivati	52,43
<hr/>	
Coupon Range %	Fondo
0 coupon	6,44
Da 0 a 4 cedole	17,07
Da 4 a 6 cedole	7,26
Da 6 a 8 cedole	29,51
Da 8 a 10 cedole	27,87
Da 10 a 12 cedole	3,09
Oltre 12 cedole	8,74

Scadenze %

da 1 a 3	11,85
da 3 a 5	13,31
da 5 a 7	13,30
da 7 a 10	19,32
da 10 a 15	21,36
da 15 a 20	8,07
da 20 a 30	1,79
oltre 30	0,20

Anagrafica

Società di Gestione	Franklin Templeton International Services S.à r.l.	Patrimonio Classe (Mln)	284,81 HKD	Investimento Min. Ingresso	1.000 USD
Telefono	+352 46 66 67 212	Domicilio	LUSSEMBURGO	Investimento Min. Successivo	1.000 USD
Web	www.franklintempleton.lu	Valuta del Fondo	HKD	T.E.R.	1,83%
Data di Partenza	02/12/2011	UCITS	Si	Spese correnti	1,86%
Nome del Gestore	Michael Hasenstab	Inc/Acc	Inc	Commissione di incentivo	-
Data Inizio Gestione	01/06/2002	ISIN	LU0708994347		
NAV (03/02/2026)	HKD 4,15				
Patrimonio Netto (Mln)	2.410,82 USD				

(31/12/2025)