

Amundi Funds - Europe Equity Income Select E2 EUR C

Categoria Morningstar™

Azionari Europa - Reddito

Benchmark Morningstar

Morningstar Developed Europe Dividend

Yield >2.5% NR EUR

Usato nel Report

Benchmark Dichiarato

MSCI Europe NR EUR

Morningstar Rating™

★★★

Obiettivo d'Investimento Dichiarato

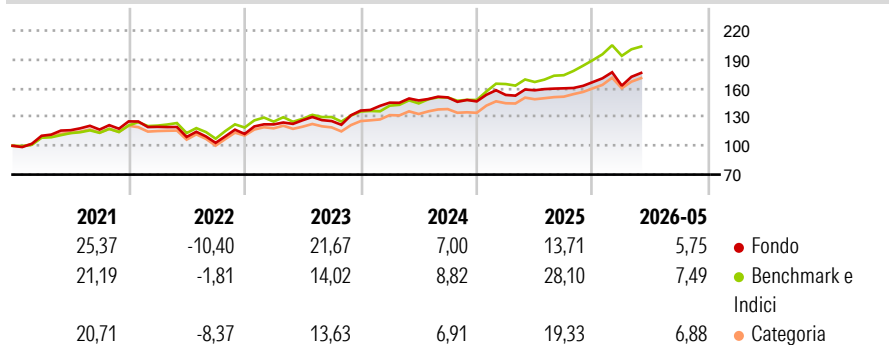
Il Comparto mira a generare reddito e, secondariamente, ad aumentare il valore degli investimenti nel medio-lungo termine. Il Comparto investe principalmente in un'ampia gamma di titoli di società ubicate o che operano principalmente in Europa. Il Comparto investe almeno il 75% delle sue attività in titoli azionari emessi da società la cui sede è ubicata nell'UE. Il Comparto può investire inoltre fino al 20% in obbligazioni. Il Comparto può utilizzare derivati per ridurre i rischi, per una gestione efficiente del portafoglio o come esposizione ad attività, mercati o flussi di reddito. In particolare, il Comparto utilizza opzioni per generare reddito aggiuntivo.

Misure di Rischio

3Y Alpha	-3,80	3Y Sharpe Ratio	0,94
3Y Beta	0,97	3Y Std Dev	10,21
3Y R-Squared	75,85	3Y Risk	Med
3Y Info Ratio	-0,97	5Y Risk	Med
3Y Tracking Error	5,03	10Y Risk	Med

Basati su Morningstar Developed Europe Dividend Yield >2.5% NR EUR (dove applicabile)

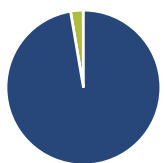
Rendimenti



Rend. Cumulati %	Fondo	Bmk	Cat	Rendimenti Trimestrali %	Q1	Q2	Q3	Q4
3-Mesi	13,48	9,06	10,58	2026	-2,22	-	-	-
6-Mesi	9,76	9,86	10,36	2025	4,57	3,19	1,28	4,05
1-Anno	15,52	23,74	18,86	2024	6,02	1,59	2,15	-2,76
3-Anni Ann.ti	13,18	17,66	14,83	2023	8,84	3,53	-0,65	8,67
5-Anni Ann.ti	9,00	12,45	9,76	2022	-4,51	-8,80	-5,59	8,98
10-Anni Ann.ti	6,36	9,01	7,59					

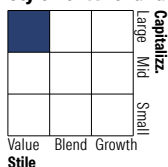
Rendimenti aggiornati al 22/06/2026

Portafoglio 30/04/2026



Asset Allocation %	Netta
● Azioni	97,42
● Obbligazioni	0,00
● Liquidità	2,63
● Altro	-0,06

Style Box Azionaria

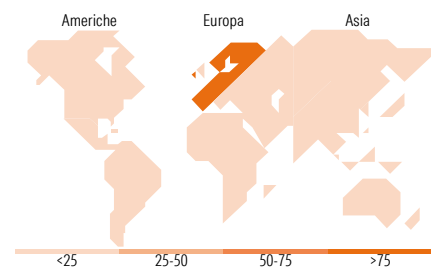


Mkt Cap %

Mkt Cap %	Fondo
Giant	44,20
Large	49,47
Medium	6,33
Small	0,00
Micro	0,00

Capitalizzazione media di mercato

Capitalizzazione media di mercato	Fondo
Ave Mkt Cap EUR	58.874,62



Titoli principali

Nome	Settore	%
Roche Holding AG Ordinary...	+	4,90
Siemens AG	+	4,41
HSBC Holdings PLC	+	3,91
Sanofi SA	+	3,55
Siemens Healthineers AG...	+	3,50
Airbus SE	+	3,41
Deutsche Boerse AG	+	3,31
Tesco PLC	+	3,22
Danone SA	+	3,16
Reckitt Benckiser Group PLC	+	3,02
% Primi 10 Titoli sul Patrimonio		36,39
Numero Complessivo di Titoli Azionari		38
Numero Complessivo di Titoli Obbligazionari		0

Distribuzione Settoriale %

Distribuzione Settoriale %	Fondo
Ciclico	41,73
Materie Prime	5,42
Beni di Consumo Ciclici	8,63
Finanza	27,68
Immobiliare	-
Sensibile	31,42
Telecomunicazioni	3,37
Energia	3,46
Beni Industriali	18,54
Tecnologia	6,05
Difensivo	26,85
Beni Difensivi	9,65
Salute	12,26
Servizi di Pubblica Utilità	4,93

Ripartizione Geografica %

Ripartizione Geografica %	Fondo
America	2,45
Stati Uniti	2,45
Canada	0,00
America Latina e Centrale	0,00
Europa	97,55
Regno Unito	20,66
Europa Occidentale - Euro	71,86
Europa Occidentale - Non Euro	5,03
Europa dell'Est	0,00
Africa	0,00
Medio Oriente	0,00
Asia	0,00
Giappone	0,00
Australasia	0,00
Asia - Paesi Sviluppati	0,00
Asia - Emergente	0,00

Anagrafica

Società di Gestione	Amundi Luxembourg S.A.	Patrimonio Classe (Mln)	1,22 EUR	Investimento Min. Ingresso	25.000 EUR
Telefono	+352 47 676667	(22/06/2026)		Investimento Min. Successivo	-
Web	www.amundi.com	Domicilio	LUSSEMBURGO	T.E.R.	1,78%
Data di Partenza	30/11/2011	Valuta del Fondo	EUR	Spese correnti	1,75%
Nome del Gestore	Karl Huber	UCITS	Si	Commissione di incentivo	-
Data Inizio Gestione	22/11/2011	Inc/Acc	Acc		
NAV (22/06/2026)	EUR 13,70	ISIN	LU1883312206		

See disclosures for more details

© 2026 Morningstar Italia. Tutti i diritti sono riservati. Le informazioni qui contenute: (1) sono proprietà di Morningstar, (2) non possono essere copiate, (3) non costituiscono consiglio di investimento; (4) sono fornite con scopi informativi; (5) sono ritenute attendibili da Morningstar che, pertanto, ne garantisce il maggior grado di accuratezza e completezza possibile, fatto salvo il caso in cui queste Le siano state fornite in modo errato e/o non completo dalle relative società prodotte; (6) sono estratte dai dati del fondo disponibili e riferiti a date temporali diverse. Morningstar non è responsabile per qualunque danno o perdita derivante da qualunque uso delle informazioni e chi visiona tali informazioni sarà responsabile dell'uso che andrà a farne. Non vi è naturalmente garanzia alcuna che i risultati del passato trovino un riscontro nel futuro.

Amundi Funds - Europe Equity Income Select E2 EUR C

Patrimonio Netto (Mln)

856,79 EUR

(30/04/2026)

[See disclosures for more details](#)

© 2026 Morningstar Italia. Tutti i diritti sono riservati. Le informazioni qui contenute: (1) sono proprietà di Morningstar, (2) non possono essere copiate, (3) non costituiscono consiglio di investimento; (4) sono fornite con scopi informativi; (5) sono ritenute attendibili da Morningstar che, pertanto, ne garantisce il maggior grado di accuratezza e completezza possibile, fatto salvo il caso in cui queste Le siano state fornite in modo errato e/o non completo dalle relative società prodotte; (6) sono estratte dai dati del fondo disponibili e riferiti a date temporali diverse. Morningstar non è responsabile per qualunque danno o perdita derivante da qualunque uso delle informazioni e chi visiona tali informazioni sarà responsabile dell'uso che andrà a farne. Non vi è naturalmente garanzia alcuna che i risultati del passato trovino un riscontro nel futuro.