

# CB-Accent Lux Far East Equity B Hedged CHF

**Categoria Morningstar™**

Azionari Altri Settori

**Benchmark Morningstar**
Not Categorized  
Usato nel Report
**Benchmark Dichiarato**

N/A

**Morningstar Rating™**

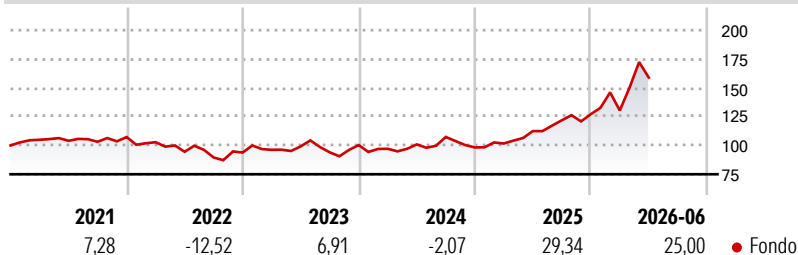
Senza rating

**Obiettivo d'Investimento Dichiarato**

Obiettivo del comparto è realizzare plusvalenze attraverso investimenti in azioni del mercato asiatico (Giappone e Paesi dell'area del Pacifico). L'investimento in titoli azionari rappresenterà almeno 2/3 del patrimonio netto. Le società saranno selezionate in base a un approccio che privilegia l'analisi fondamentale. Si tratta di un'ottica d'investimento a medio o lungo termine. È inoltre possibile effettuare investimenti tramite OIC e OICVM per un massimo del 10%. Il comparto può inoltre detenere liquidità e utilizza strumenti derivati sia per la copertura dei rischi che per una gestione efficiente del portafoglio.

**Misure di Rischio**

3Y Alpha	-	3Y Sharpe Ratio	0,75
3Y Beta	-	3Y Std Dev	19,76
3Y R-Squared	-	3Y Risk	-
3Y Info Ratio	-	5Y Risk	-
3Y Tracking Error	-	10Y Risk	-

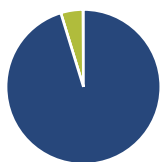
**Rendimenti**

**Rend. Cumulati %**

Periodo	Fondo
3-Mesi	21,89
6-Mesi	25,00
1-Anno	41,30
3-Anni Ann.ti	17,02
5-Anni Ann.ti	8,83
10-Anni Ann.ti	5,71

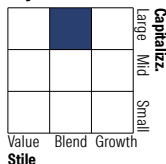
Rendimenti aggiornati al 30/06/2026

**Rendimenti**

Periodo	Q1	Q2	Q3	Q4
2026	2,55	21,89	-	-
2025	3,49	10,56	8,34	4,33
2024	-3,22	3,91	6,39	-8,47
2023	2,52	3,03	-5,12	6,67
2022	-4,16	-8,08	-5,28	4,84

**Portafoglio 31/05/2026**

**Asset Allocation %**

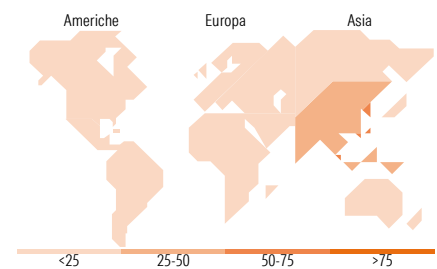
Azioni	95,46
Obbligazioni	0,00
Liquidità	4,65
Altro	-0,10

**Style Box Azionaria**

**Mkt Cap %**

Capitalizzazione	Fondo
Giant	53,49
Large	17,32
Medium	19,29
Small	8,68
Micro	1,22

**Capitalizzazione media di mercato**

Media di mercato	Fondo
Ave Mkt Cap USD	34.773,64


**Titoli principali**

Nome	Settore	%
Taiwan Semiconductor...	5,84	
SK Hynix Inc	4,94	
Samsung Electronics Co Ltd	4,86	
GS India Equity I Acc USD	4,48	
MediaTek Inc	2,75	
Yuexiu Property Co Ltd	2,64	
MS INVF Indian Equity Z	2,48	
Hyundai Motor Co	2,06	
Hon Hai Precision Industry...	1,82	
Fubon Financial Holdings Co...	1,73	
% Primi 10 Titoli sul Patrimonio	33,59	
Numero Complessivo di Titoli Azionari	84	
Numero Complessivo di Titoli Obbligazionari	0	

**Distribuzione Settoriale %**

Settore	Fondo
<b>Ciclico</b>	<b>43,63</b>
Materie Prime	4,81
Beni di Consumo Ciclici	15,58
Finanza	14,42
Immobiliare	8,81
<b>Sensibile</b>	<b>46,42</b>
Telecomunicazioni	3,89
Energia	0,29
Beni Industriali	8,01
Tecnologia	34,22
<b>Difensivo</b>	<b>9,95</b>
Beni Difensivi	2,54
Salute	7,31
Servizi di Pubblica Utilità	0,10

**Ripartizione Geografica %**

Regione	Fondo
<b>America</b>	<b>3,81</b>
Stati Uniti	3,81
Canada	0,00
America Latina e Centrale	0,00
<b>Europa</b>	<b>0,00</b>
Regno Unito	0,00
Europa Occidentale - Euro	0,00
Europa Occidentale - Non Euro	0,00
Europa dell'Est	0,00
Africa	0,00
Medio Oriente	0,00
<b>Asia</b>	<b>96,19</b>
Giappone	0,00
Australasia	0,00
Asia - Paesi Sviluppati	51,24
Asia - Emergente	44,95

**Anagrafica**

Società di Gestione	Cornèr Banca SA	Patrimonio Classe (Mln)	6,16 USD	Investimento Min. Ingresso	1 Quota
Telefono	+41 91 800.51.11	(29/05/2026)		Investimento Min. Successivo	1 Quota
Web	www.cornèrbanca.com	Domicilio	LUSSEMBURGO	T.E.R.	2,25%
Data di Partenza	04/11/2011	Valuta del Fondo	CHF	Spese correnti	2,09%
Nome del Gestore	Not Disclosed	UCITS	Si	Commissione di incentivo	-
Data Inizio Gestione	01/03/2001	Inc/Acc	Acc		
NAV (30/06/2026)	CHF 216,96	ISIN	LU0681571450		
Patrimonio Netto (Mln)	95,30 USD				

(31/05/2026)

[See disclosures for more details](#)

© 2026 Morningstar Italia. Tutti i diritti sono riservati. Le informazioni qui contenute: (1) sono proprietà di Morningstar, (2) non possono essere copiate, (3) non costituiscono consiglio di investimento; (4) sono fornite con scopi informativi; (5) sono ritenute attendibili da Morningstar che, pertanto, ne garantisce il maggior grado di accuratezza e completezza possibile, fatto salvo il caso in cui queste Le siano state fornite in modo errato e/o non completo dalle relative società prodotte; (6) sono estratte dai dati del fondo disponibili e riferiti a date temporali diverse. Morningstar non è responsabile per qualunque danno o perdita derivante da qualunque uso delle informazioni e chi visiona tali informazioni sarà responsabile dell'uso che andrà a farne. Non vi è naturalmente garanzia alcuna che i risultati del passato trovino un riscontro nel futuro.