

# Fidelity Funds - Asian Smaller Companies Fund A-Acc-USD

**Categoria Morningstar™**

Azionari Asia ex Giappone Small/Mid Cap

**Benchmark Morningstar**

MSCI AC Asia Ex JPN Small Cap NR USD

Usato nel Report

**Benchmark Dichiarato**

MSCI AC Asia Pac ex JP SC Aus 10% NR USD

**Morningstar Rating™**

★★★

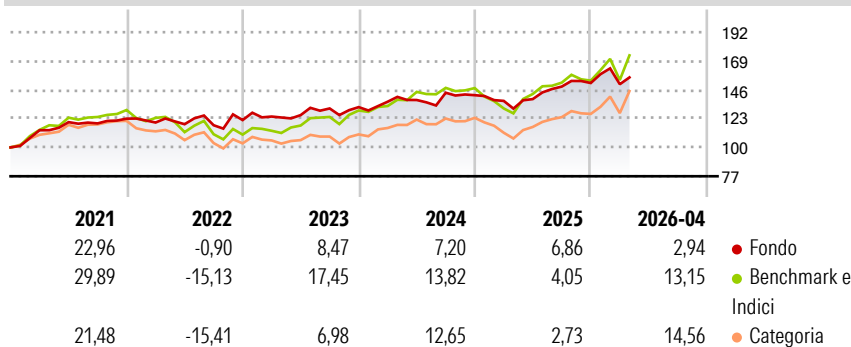
**Obiettivo d'Investimento Dichiarato**

Mira ad ottenere la crescita del capitale a lungo termine con un livello di reddito prevedibilmente basso. Almeno il 70% investito in un portafoglio diversificato di società minori che abbiano la sede principale o svolgano la maggior parte delle loro attività nella regione Asia Pacifico (escluso il Giappone). Per società minori si intendono quelle che hanno generalmente una capitalizzazione di mercato variabile, inferiore a 2.500 milioni di dollari USA in termini di capitalizzazione completa di mercato. Il comparto può avere un'esposizione a società con capitalizzazione di mercato diversa dall'intervallo indicato.

**Misure di Rischio**

3Y Alpha	-3,14	3Y Sharpe Ratio	0,50
3Y Beta	0,67	3Y Std Dev	10,57
3Y R-Squared	69,89	3Y Risk	Basso
3Y Info Ratio	-0,89	5Y Risk	Basso
3Y Tracking Error	9,10	10Y Risk	Basso

Basati su MSCI AC Asia Ex JPN Small Cap NR USD (dove applicabile)

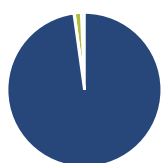
**Rendimenti**

**Rend. Cumulati %**

	Fondo	Bmk	Cat
3-Mesi	-0,59	13,18	13,18
6-Mesi	5,55	16,69	16,79
1-Anno	18,56	37,69	33,30
3-Anni Ann.ti	8,11	16,78	14,04
5-Anni Ann.ti	6,94	9,36	7,85
10-Anni Ann.ti	7,64	9,56	9,37

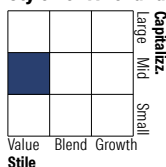
Rendimenti aggiornati al 08/05/2026

**Rendimenti**

	Q1	Q2	Q3	Q4
Trimestrali %				
2026	-0,65	-	-	-
2025	-3,21	1,06	7,21	1,91
2024	3,28	0,98	4,23	-1,38
2023	2,29	0,92	4,23	0,81
2022	-2,50	-1,13	-0,70	3,53

**Portafoglio 31/03/2026**

**Asset Allocation %**

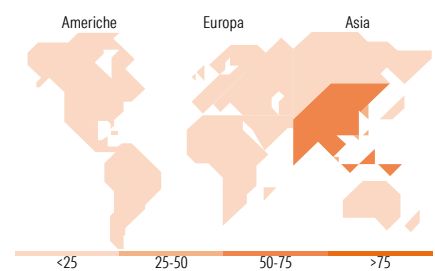
Azioni	97,79
Obbligazioni	0,13
Liquidità	1,41
Altro	0,66

**Netta**
**Style Box Azionaria**

**Mkt Cap %**

	Fondo
Giant	11,87
Large	16,28
Medium	40,94
Small	17,19
Micro	13,72

**Capitalizzazione media di mercato**

Ave Mkt Cap EUR 2.609,64


**Titoli principali**

Nome	Settore	%
PT Bank Central Asia Tbk	🏦	3,52
Taiwan Semiconductor...	🏭	3,49
Axis Bank Ltd	🏦	2,76
PT Indosat Tbk Class B	📶	2,50
BOC Aviation Ltd Shs Unitary...	✈️	1,97
PT Indofood CBP Sukses...	🍲	1,81
Fidelity ILF - USD A Acc	—	1,75
PT Ciputra Development Tbk	🏠	1,55
China Mengniu Dairy Co Ltd	🥛	1,53
China Overseas Grand Oceans...	🏠	1,50
% Primi 10 Titoli sul Patrimonio		22,37
Numero Complessivo di Titoli Azionari		142
Numero Complessivo di Titoli Obbligazionari		0

**Distribuzione Settoriale %**

	Fondo
<b>Ciclico</b>	<b>50,95</b>
Materie Prime	8,45
Beni di Consumo Ciclici	18,10
Finanza	15,89
Immobiliare	8,50
<b>Sensibile</b>	<b>32,08</b>
Telecomunicazioni	5,01
Energia	5,04
Beni Industriali	11,22
Tecnologia	10,81
<b>Difensivo</b>	<b>16,98</b>
Beni Difensivi	11,13
Salute	4,97
Servizi di Pubblica Utilità	0,88

**Ripartizione Geografica %**

	Fondo
<b>America</b>	<b>6,20</b>
Stati Uniti	3,39
Canada	1,62
America Latina e Centrale	1,20
<b>Europa</b>	<b>0,98</b>
Regno Unito	0,53
Europa Occidentale - Euro	0,20
Europa Occidentale - Non Euro	0,00
Europa dell'Est	0,00
Africa	0,00
Medio Oriente	0,25
<b>Asia</b>	<b>92,82</b>
Giappone	0,00
Australasia	4,72
Asia - Paesi Sviluppati	27,35
Asia - Emergente	60,75

**Anagrafica**

Società di Gestione	Fidelity (FIL Inv Mgmt (Lux) S.A.)	Patrimonio Classe (Mln)	105,94 USD	Investimento Min. Ingresso	2.500 USD
Telefono	+ 352 250 404 2400	Domicilio	LUSSEMBURGO	Investimento Min. Successivo	1.000 USD
Web	www.fidelity-international.com	Valuta del Fondo	USD	T.E.R.	1,93%
Data di Partenza	07/12/2011	UCITS	Si	Spese correnti	1,92%
Nome del Gestore	Nitin Bajaj	Inc/Acc	Acc	Commissione di incentivo	-
Data Inizio Gestione	02/09/2013	ISIN	LU0702159699		
NAV (08/05/2026)	USD 36,89				

# Fidelity Funds - Asian Smaller Companies Fund A-Acc-USD

Patrimonio Netto (Mln) 1.224,37 EUR

(31/03/2026)