

Fidelity Funds - Asian Smaller Companies Fund Y-Acc-USD

Categoria Morningstar™

Azionari Asia ex Giappone Small/Mid Cap

Benchmark Morningstar

MSCI AC Asia Ex JPN Small Cap NR USD

Usato nel Report

Benchmark Dichiarato

MSCI AC Asia Pac ex JP SC Aus 10% NR USD

Morningstar Rating™

★★★★

Obiettivo d'Investimento Dichiarato

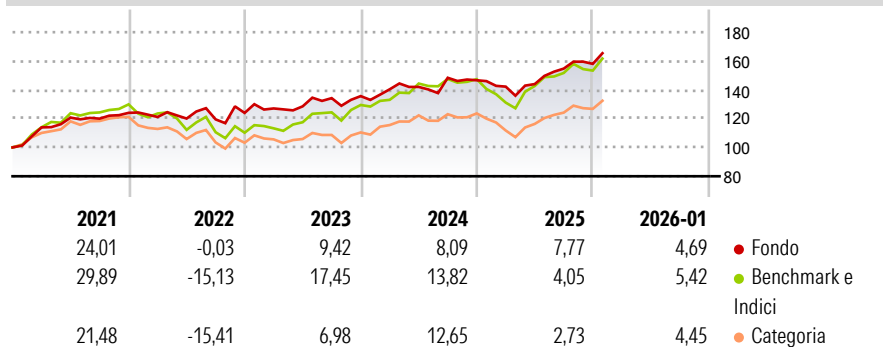
Mira ad ottenere la crescita del capitale a lungo termine con un livello di reddito prevedibilmente basso. Almeno il 70% investito in un portafoglio diversificato di società minori che abbiano la sede principale o svolgano la maggior parte delle loro attività nella regione Asia Pacifico (escluso il Giappone). Per società minori si intendono quelle che hanno generalmente una capitalizzazione di mercato variabile, inferiore a 2.500 milioni di dollari USA in termini di capitalizzazione completa di mercato. Il comparto può avere un'esposizione a società con capitalizzazione di mercato diversa dall'intervallo indicato.

Misure di Rischio

3Y Alpha	-1,00	3Y Sharpe Ratio	0,59
3Y Beta	0,78	3Y Std Dev	9,36
3Y R-Squared	65,43	3Y Risk	-Med
3Y Info Ratio	-0,48	5Y Risk	Basso
3Y Tracking Error	7,48	10Y Risk	Basso

Basati su MSCI AC Asia Ex JPN Small Cap NR USD (dove applicabile)

Rendimenti



Rend. Cumulati %


	Fondo	Bmk	Cat
3-Mesi	5,03	6,20	6,69
6-Mesi	12,78	11,70	12,40
1-Anno	16,29	17,60	14,06
3-Anni Ann.ti	9,18	12,08	9,38
5-Anni Ann.ti	9,31	8,55	6,21
10-Anni Ann.ti	9,96	9,46	9,25

Rendimenti aggiornati al 12/02/2026

Rendimenti

	Q1	Q2	Q3	Q4
Trimestrali %				
2026	-	-	-	-
2025	-3,01	1,26	7,45	2,12
2024	3,47	1,18	4,48	-1,18
2023	2,50	1,15	4,43	1,06
2022	-2,30	-0,90	-0,50	3,77

Portafoglio 31/12/2025

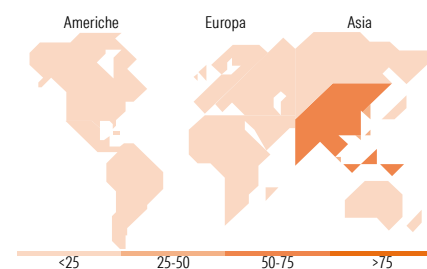


Mkt Cap %

Giant	13,88
Large	21,79
Medium	33,82
Small	19,63
Micro	10,89

Capitalizzazione media di mercato

Ave Mkt Cap EUR 3.004,59



Titoli principali

Nome	Settore	%
Taiwan Semiconductor...	🏭	3,27
Axis Bank Ltd	🏦	3,01
PT Bank Negara Indonesia...	🏦	2,71
BOC Aviation Ltd Shs Unitary...	✈️	2,61
The Federal Bank Ltd	🏦	2,25
PT Indofood CBP Sukses...	🍲	2,02
PT Bank Central Asia Tbk	🏦	1,99
Samsonite Group SA	🧳	1,91
PT Ciputra Development Tbk	🏠	1,72
Cognizant Technology...	💻	1,68
% Primi 10 Titoli sul Patrimonio		23,18
Numero Complessivo di Titoli Azionari		143
Numero Complessivo di Titoli Obbligazionari		0

Distribuzione Settoriale %

	Fondo
Ciclico	56,29
Materie Prime	8,94
Beni di Consumo Ciclici	19,76
Finanza	19,01
Immobiliare	8,58
Sensibile	26,85
Telecomunicazioni	1,30
Energia	3,03
Beni Industriali	11,52
Tecnologia	10,99
Difensivo	16,86
Beni Difensivi	10,07
Salute	5,58
Servizi di Pubblica Utilità	1,21

Ripartizione Geografica %

	Fondo
America	6,21
Stati Uniti	4,39
Canada	0,73
America Latina e Centrale	1,09
Europa	1,04
Regno Unito	0,47
Europa Occidentale - Euro	0,30
Europa Occidentale - Non Euro	0,00
Europa dell'Est	0,00
Africa	0,00
Medio Oriente	0,28
Asia	92,75
Giappone	0,00
Australasia	4,08
Asia - Paesi Sviluppati	25,39
Asia - Emergente	63,27

Anagrafica

Società di Gestione	Fidelity (FIL Inv Mgmt (Lux) S.A.)	Patrimonio Classe (Mln)	131,31 USD	Investimento Min. Ingresso	2.500 USD
Telefono	+ 352 250 404 2400	(12/02/2026)		Investimento Min. Successivo	1.000 USD
Web	www.fidelity-international.com	Domicilio	LUSSEMBURGO	T.E.R.	1,08%
		Valuta del Fondo	USD	Spese correnti	1,08%
		UCITS	Si	Commissione di incentivo	-
Data di Partenza	07/12/2011	Inc/Acc	Acc		
Nome del Gestore	Nitin Bajaj	ISIN	LU0702159939		
Data Inizio Gestione	02/09/2013				
NAV (12/02/2026)	USD 42,62				

Fidelity Funds - Asian Smaller Companies Fund Y-Acc-USD

Patrimonio Netto (Mln)	1.219,22 EUR
(31/12/2025)	