

# Janus Henderson Capital Funds plc - Balanced Fund Class E2 HEUR

## Categoria Morningstar™

Bilanciati Moderati EUR

## Benchmark Morningstar

Morningstar Euro Moderate Global Target  
Allocation NR EUR  
Usato nel Report

## Benchmark Dichiarato

40% Bloomberg US Agg Bond TR USD, 60%  
S&P 500 (TR) (1970)

## Morningstar Rating™

★★★★

### Obiettivo d'Investimento Dichiarato

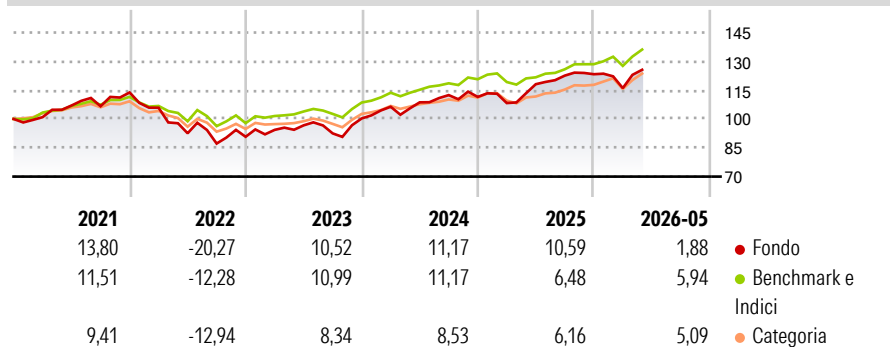
Il Comparto ha come obiettivo la crescita a lungo termine del capitale, compatibile con la conservazione del capitale e bilanciata dal reddito corrente. Il Comparto persegue tale obiettivo investendo tra il 40% e il 60% del patrimonio netto in titoli selezionati soprattutto per il loro potenziale di crescita, quali azioni ordinarie, e tra il 40% e il 60% del patrimonio netto in titoli selezionati soprattutto per il loro potenziale di reddito, ad esempio Titoli di debito.

### Misure di Rischio

3Y Alpha	-1,95	3Y Sharpe Ratio	0,74
3Y Beta	1,33	3Y Std Dev	9,68
3Y R-Squared	78,34	3Y Risk	Alto
3Y Info Ratio	0,01	5Y Risk	Alto
3Y Tracking Error	4,98	10Y Risk	Alto

Basati su Morningstar Euro Moderate Global Target Allocation NR EUR (dove applicabile)

### Rendimenti



### Rend. Cumulati %


	Fondo	Bmk	Cat
3-Mesi	7,71	7,45	6,76
6-Mesi	-0,18	6,24	5,62
1-Anno	6,08	12,74	11,81
3-Anni Ann.ti	9,16	9,92	8,62
5-Anni Ann.ti	3,10	5,11	3,38
10-Anni Ann.ti	6,00	5,97	4,15

Rendimenti aggiornati al 26/06/2026

### Rendimenti

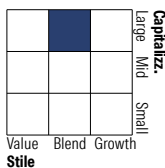
	Q1	Q2	Q3	Q4
2026	-5,86	-	-	-
2025	-2,87	9,07	3,79	0,59
2024	6,05	2,18	3,45	-0,83
2023	3,95	2,52	-4,34	8,41
2022	-6,98	-12,57	-5,78	4,05

### Portafoglio 31/05/2026



### Morningstar Style Box®

#### Stile Azionario

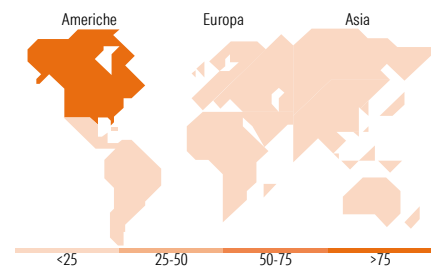


#### Reddito Fisso



Value Blend Growth  
Stile

Bassa Med Alta  
Sensibilità ai Tassi



### Titoli principali

Nome	Settore	%
Future on 2 Year Treasury Note	-	9,68
NVIDIA Corp		6,36
Alphabet Inc Class C		5,00
Future on 5 Year Treasury Note	-	4,85
Microsoft Corp		4,34
Apple Inc		3,78
Amazon.com Inc		3,77
Broadcom Inc		3,14
Janus Henderson Asset-Backed...	-	2,80
Federal Home Loan Mortgage...	-	2,46
% Primi 10 Titoli sul Patrimonio		46,19
Numero Complessivo di Titoli Azionari		69
Numero Complessivo di Titoli Obbligazionari		608

### Distribuzione Settoriale %

	Fondo
Ciclico	25,99
Sensibile	58,60
Difensivo	15,41

### Fixed Income Sector Weightings %

	Fondo
Governativo	56,03
Societario	44,29
Cartolarizzazioni	58,87
Enti Locali	0,00
Liquidità ed equivalenti	-30,88
Derivati	-28,32

### Ripartizione Geografica %

	Fondo
<b>America</b>	<b>100,00</b>
Stati Uniti	100,00
Canada	0,00
America Latina e Centrale	0,00
<b>Europa</b>	<b>0,00</b>
Regno Unito	0,00
Europa Occidentale - Euro	0,00
Europa Occidentale - Non Euro	0,00
Europa dell'Est	0,00
Africa	0,00
Medio Oriente	0,00
<b>Asia</b>	<b>0,00</b>
Giappone	0,00
Australasia	0,00
Asia - Paesi Sviluppati	0,00
Asia - Emergente	0,00

### Anagrafica

Società di Gestione	Janus Henderson Investors	Patrimonio Classe (Mln)	169,68 EUR	Investimento Min. Ingresso	2.500 EUR
Telefono	8002270486	(26/06/2026)		Investimento Min. Successivo	100 EUR
Web	www.janushenderson.com	Domicilio	IRLANDA	T.E.R.	2,40%
Data di Partenza	31/08/2011	Valuta del Fondo	EUR	Spese correnti	2,37%
Nome del Gestore	-	UCITS	Si	Commissione di incentivo	-
Data Inizio Gestione	01/02/2020	Inc/Acc	Acc		
NAV (26/06/2026)	EUR 22,49	ISIN	IE00B6QC9F93		
Patrimonio Netto (Mln)	11.394,34 USD				

(31/05/2026)

See disclosures for more details

© 2026 Morningstar Italia. Tutti i diritti sono riservati. Le informazioni qui contenute: (1) sono proprietà di Morningstar, (2) non possono essere copiate, (3) non costituiscono consiglio di investimento; (4) sono fornite con scopi informativi; (5) sono ritenute attendibili da Morningstar che, pertanto, ne garantisce il maggior grado di accuratezza e completezza possibile, fatto salvo il caso in cui queste Le siano state fornite in modo errato e/o non completo dalle relative società prodotte; (6) sono estratte dai dati del fondo disponibili e riferiti a date temporali diverse. Morningstar non è responsabile per qualunque danno o perdita derivante da qualunque uso delle informazioni e chi visiona tali informazioni sarà responsabile dell'uso che andrà a farne. Non vi è naturalmente garanzia alcuna che i risultati del passato trovino un riscontro nel futuro.