

JPMorgan Investment Funds - Europe Strategic Dividend Fund A (div) - EUR

Categoria Morningstar™

Azionari Europa - Reddito

Benchmark Morningstar

Morningstar Developed Europe Dividend

Yield >2.5% NR EUR

Usato nel Report

Benchmark Dichiarato

MSCI Europe NR EUR

Morningstar Rating™

★★★★

Obiettivo d'Investimento Dichiarato

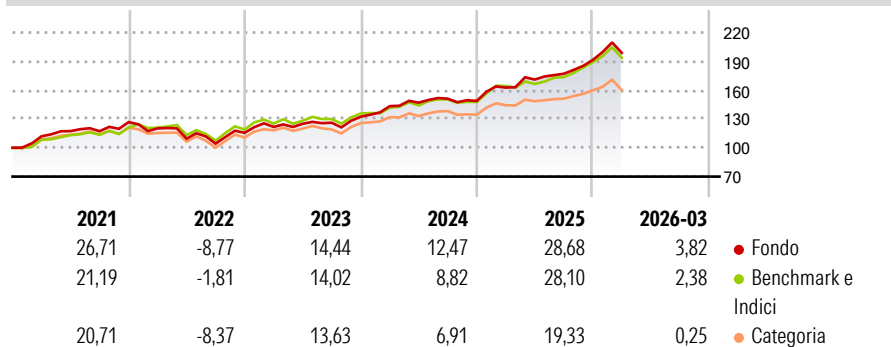
L'obiettivo d'Investimento del Comparto è quello di ottenere un reddito a lungo termine investendo essenzialmente in un portafoglio ben diversificato di titoli azionari, caratterizzati da consistenti redditi da dividendi, di società europee. Il Comparto investe almeno il 67% del patrimonio netto in titoli azionari di emittenti le cui principali attività si realizzano in paesi europei, o che sono costituiti secondo il diritto di tali paesi, ivi compresi i mercati dell'Europa emergente, quali Europa dell'Est e Turchia.

Misure di Rischio

3Y Alpha	2,76	3Y Sharpe Ratio	1,48
3Y Beta	0,92	3Y Std Dev	9,39
3Y R-Squared	88,48	3Y Risk	-Med
3Y Info Ratio	0,64	5Y Risk	Med
3Y Tracking Error	3,28	10Y Risk	+Med

Basati su Morningstar Developed Europe Dividend Yield >2.5% NR EUR (dove applicabile)

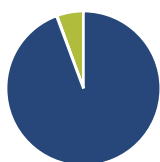
Rendimenti



Rend. Cumulati %	Fondo	Bmk	Cat	Rendimenti Trimestrali %	Q1	Q2	Q3	Q4
3-Mesi	2,67	2,01	1,32	2026	3,82	-	-	-
6-Mesi	12,72	10,31	6,98	2025	9,33	5,14	3,53	8,13
1-Anno	24,88	21,70	15,67	2024	8,36	2,53	2,83	-1,55
3-Anni Ann.ti	18,08	15,07	11,83	2023	5,29	2,67	0,91	4,91
5-Anni Ann.ti	12,35	12,70	9,23	2022	-5,15	-8,91	-4,73	10,84
10-Anni Ann.ti	7,78	8,67	7,18					

Rendimenti aggiornati al 29/04/2026

Portafoglio 31/03/2026



Asset Allocation %

- Azioni
- Obbligazioni
- Liquidità
- Altro

Netta

94,33
0,11
5,56
0,00

Style Box Azionaria

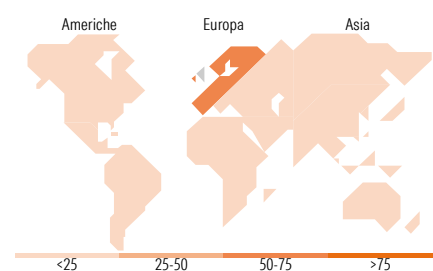


Mkt Cap %

Fondo
Giant 44,45
Large 26,94
Medium 19,69
Small 8,32
Micro 0,58

Capitalizzazione media di mercato

Fondo
Ave Mkt Cap EUR 37.042,33



Titoli principali

Nome	Settore	%
JPM EUR Iqdy LVNAV X (TO...	-	5,19
ASML Holding NV	📄	3,57
Novartis AG Registered Shares	⊕	2,22
HSBC Holdings PLC	🏦	2,22
AstraZeneca PLC	⊕	2,15
Nestle SA	🏠	2,06
Roche Holding AG Ordinary...	⊕	2,05
Shell PLC	🔥	1,97
TotalEnergies SE	🔥	1,39
Banco Santander SA	🏦	1,34
% Primi 10 Titoli sul Patrimonio		24,16
Numero Complessivo di Titoli Azionari		198
Numero Complessivo di Titoli Obbligazionari		0

Distribuzione Settoriale %

Settore	Fondo
Ciclico	41,64
Materie Prime	4,86
Beni di Consumo Ciclici	5,46
Finanza	29,87
Immobiliare	1,44
Sensibile	34,62
Telecomunicazioni	5,83
Energia	8,65
Beni Industriali	15,30
Tecnologia	4,83
Difensivo	23,74
Beni Difensivi	5,91
Salute	9,30
Servizi di Pubblica Utilità	8,53

Ripartizione Geografica %

Regione	Fondo
America	1,48
Stati Uniti	0,85
Canada	0,00
America Latina e Centrale	0,62
Europa	98,10
Regno Unito	24,99
Europa Occidentale - Euro	51,67
Europa Occidentale - Non Euro	21,22
Europa dell'Est	0,00
Africa	0,00
Medio Oriente	0,22
Asia	0,43
Giappone	0,00
Australasia	0,00
Asia - Paesi Sviluppati	0,43
Asia - Emergente	0,00

Anagrafica

Società di Gestione	JPMorgan Asset Management (Europe) S.à r.l.	Patrimonio Classe (Mln)	63,51 EUR	Investimento Min. Ingresso	35.000 EUR
		(29/04/2026)		Investimento Min. Successivo	5.000 EUR
		Domicilio	LUSSEMBURGO	T.E.R.	1,76%
Telefono	+352 34 101	Valuta del Fondo	EUR	Spese correnti	1,76%
Web	http://www.jpmorganassetmanagement.com	UCITS	Si	Commissione di incentivo	-
		Inc/Acc	Inc		
		ISIN	LU0714182432		
Data di Partenza	01/12/2011				
Nome del Gestore	Michael Barakos				

JPMorgan Investment Funds - Europe Strategic Dividend Fund A (div) - EUR

Data Inizio Gestione	24/02/2005
NAV (29/04/2026)	EUR 175,41
Patrimonio Netto (Mln)	1.085,41 EUR

(31/03/2026)