

# HSBC Global Investment Funds - Indian Equity ICEUR

## Categoria Morningstar™

Azionari India

## Benchmark Morningstar

Morningstar India Target Market Exposure

NR USD

Usato nel Report

## Benchmark Dichiarato

S&amp;P/IFCI India TR USD

## Morningstar Rating™

★★★

### Obiettivo d'Investimento Dichiarato

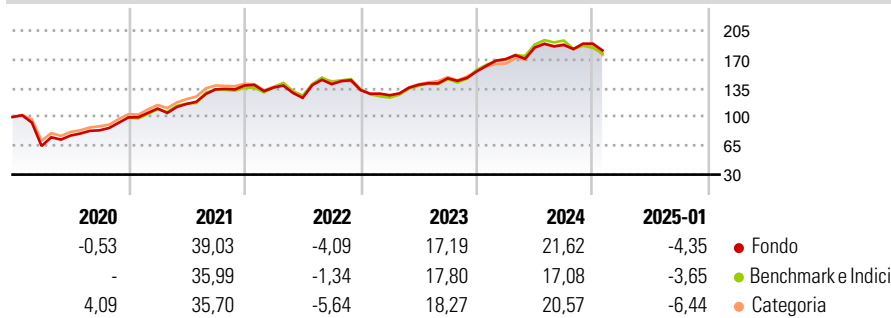
Il Comparto mira all'apprezzamento del capitale investendo in titoli azionari indiani quotati sulle borse locali o in titoli disponibili come le polizze di deposito internazionali. Il Comparto investe prevalentemente in titoli liquidi di società di grandi dimensioni. Il team di gestione utilizza un'analisi top-down, elaborata dall'HSBC Global Investment Strategy Group, unitamente ad una ricerca bottom-up effettuata dagli analisti e dai gestori del Comparto. La ricerca settoriale si concentra sui fondamentali economici e sul loro impatto sul ciclo economico nazionale.

### Misure di Rischio

3Y Alpha	0,00	3Y Sharpe Ratio	0,52
3Y Beta	0,90	3Y Std Dev	14,68
3Y R-Squared	94,52	3Y Risk	Med
3Y Info Ratio	-0,05	5Y Risk	+Med
3Y Tracking Error	3,62	10Y Risk	+Med

Basati su Morningstar India Target Market Exposure NR USD (dove applicabile)

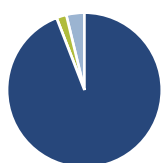
### Rendimenti



Rend. Cumulati %	Fondo	Bmk	Cat	Rendimenti Trimestrali %	Q1	Q2	Q3	Q4
3-Mesi	1,96	-1,33	-0,98	2025	-	-	-	-
6-Mesi	-0,84	-5,95	-2,96	2024	9,54	8,32	1,68	0,81
1-Anno	11,79	7,54	10,42	2023	-4,69	10,08	5,57	5,81
3-Anni Ann.ti	10,21	10,01	9,18	2022	-1,81	-9,31	13,56	-5,15
5-Anni Ann.ti	12,50	13,55	11,95	2021	10,82	5,06	15,30	3,56
10-Anni Ann.ti	7,24	9,30	7,96					

Rendimenti aggiornati al 04/02/2025

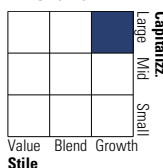
### Portafoglio 31/12/2024



Asset Allocation %	Netta
● Azioni	101,82
● Obbligazioni	0,01
● Liquidità	2,26
● Altro	-4,09

### Style Box

#### Azionaria



Value

Blend

Growth

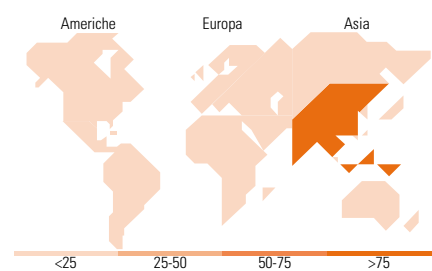
Stile

### Mkt Cap %

Fondo	Fondo
Giant	64,90
Large	24,95
Medium	10,15
Small	0,00
Micro	0,00

### Capitalizzazione media di mercato

Ave Mkt Cap USD	Fondo
	30.808,9



### Titoli principali

Nome	Settore	%
HDFC Bank Ltd	🏦	7,42
Reliance Industries Ltd	🏭	6,83
DLF Ltd	🏠	4,48
ICICI Bank Ltd ADR	🏦	4,36
Infosys Ltd ADR	💻	4,25
Larsen & Toubro Ltd	⚙️	3,96
Sun Pharmaceuticals...	🏥	3,87
Varun Beverages Ltd	🍷	3,57
Zomato Ltd	🍽️	3,48
Multi Commodity Exchange of...	📊	3,00
% Primi 10 Titoli sul Patrimonio		45,21
Numero Complessivo di Titoli Azionari		54
Numero Complessivo di Titoli Obbligazionari		0

### Distribuzione Settoriale %

	Fondo
<b>Ciclico</b>	<b>56,49</b>
🏭 Materie Prime	7,94
🛒 Beni di Consumo Ciclici	14,24
🏠 Finanza	27,89
🏠 Immobiliare	6,42
<b>Sensibile</b>	<b>27,26</b>
📞 Telecomunicazioni	2,38
⚡ Energia	6,71
⚙️ Beni Industriali	8,59
💻 Tecnologia	9,58
<b>Difensivo</b>	<b>16,25</b>
🏠 Beni Difensivi	7,85
🏥 Salute	8,41
💡 Servizi di Pubblica Utilità	-

### Ripartizione Geografica %

	Fondo
<b>America</b>	<b>1,90</b>
Stati Uniti	1,90
Canada	0,00
America Latina e Centrale	0,00
<b>Europa</b>	<b>0,00</b>
Regno Unito	0,00
Europa Occidentale - Euro	0,00
Europa Occidentale - Non Euro	0,00
Europa dell'Est	0,00
Africa	0,00
Medio Oriente	0,00
<b>Asia</b>	<b>98,10</b>
Giappone	0,00
Australasia	0,00
Asia - Paesi Sviluppati	0,00
Asia - Emergente	98,10

### Anagrafica

Società di Gestione	HSBC Investments	Patrimonio Classe (Mln)	7,53 USD	Investimento Min. Ingresso	1.000.000 EUR
Telefono	(+352) 40 46 46 767	(04/02/2025)		Investimento Min. Successivo	-
Web	http://www.assetmanagement.hsbc.com	Domicilio	LUSSEMBURGO	T.E.R.	1,05%
Data di Partenza	20/03/2012	Valuta del Fondo	EUR	Spese correnti	1,05%
Nome del Gestore	Sanjiv Duggal	UCITS	Si	Commissione di incentivo	-
Data Inizio Gestione	01/03/1996	Inc/Acc	Acc		
NAV (04/02/2025)	EUR 23,03	ISIN	LU0551366700		

# HSBC Global Investment Funds - Indian Equity ICEUR

Patrimonio Netto (Mln) 1.344,72 USD

(31/12/2024)