

# HSBC Global Investment Funds - BRIC Equity ICEUR

## Categoria Morningstar™

Azionari Altri Settori

## Benchmark Morningstar

Not Categorized

Usato nel Report

## Benchmark Dichiarato

25% MSCI Russia NR USD, 25% MSCI Brazil NR USD, 25% MSCI China NR USD, 25% MSCI India NR USD

## Morningstar Rating™

Senza rating

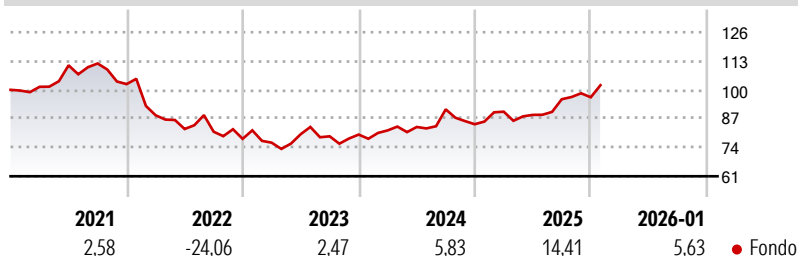
### Obiettivo d'Investimento Dichiarato

L'obiettivo del Comparto è di conseguire rendimenti a lungo termine dalla crescita del capitale e profitti tramite l'investimento in azioni e titoli equivalenti dei paesi BRIC, ovvero Brasile, Russia, India e Cina (inclusa Hong Kong SAR). Il portafoglio è concentrato e gestito attivamente allo scopo di conseguire un rendimento assoluto per gli investitori senza tenere conto di un benchmark o della ponderazione degli indici di mercato. Il processo d'investimento si basa sulla combinazione di un'allocazione per paese top-down e di una selezione dei titoli bottom-up, ed è incentrato sulla disciplina di valutazione. Non vi è alcun limite di capitalizzazione e prevediamo che il Comparto punterà ad investire in un'ampia gamma di capitalizzazioni.

### Misure di Rischio

3Y Alpha	-	3Y Sharpe Ratio	0,42
3Y Beta	-	3Y Std Dev	12,24
3Y R-Squared	-	3Y Risk	-
3Y Info Ratio	-	5Y Risk	-
3Y Tracking Error	-	10Y Risk	-

### Rendimenti



### Rend. Cumulati %

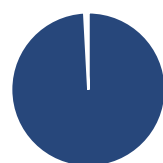
	Fondo
3-Mesi	4,97
6-Mesi	15,49
1-Anno	14,19
3-Anni Ann.ti	8,30
5-Anni Ann.ti	-0,91
10-Anni Ann.ti	8,34

Rendimenti aggiornati al 04/02/2026

### Rendimenti

	Q1	Q2	Q3	Q4
<b>Trimestrali %</b>				
2026	-	-	-	-
2025	6,71	-1,60	7,97	0,91
2024	2,36	1,87	9,57	-7,38
2023	-2,23	5,01	-1,16	0,98
2022	-13,70	-7,01	-1,49	-3,95

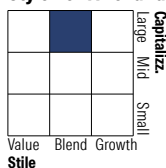
### Portafoglio 31/01/2026



### Asset Allocation %

Azioni	100,16
Obbligazioni	0,00
Liquidità	-0,51
Altro	0,35

### Style Box Azionaria

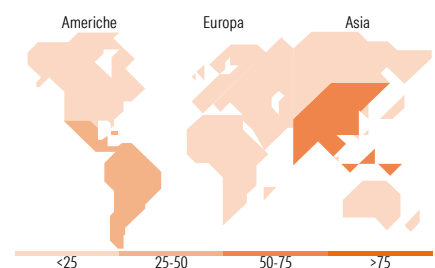


### Mkt Cap %

	Fondo
Giant	78,31
Large	15,79
Medium	5,89
Small	0,00
Micro	0,00

### Capitalizzazione media di mercato

	Fondo
Ave Mkt Cap USD	74.002,23



### Titoli principali

Nome	Settore	%
Tencent Holdings Ltd	Internet	7,34
Nu Holdings Ltd Ordinary...	Internet	7,03
Alibaba Group Holding Ltd...	Internet	6,84
Itau Unibanco Holding SA...	Banche	5,17
Reliance Industries Ltd	Industria	4,83
Shriram Finance Ltd	Banche	4,40
Vale SA ADR	Miniere	4,18
Petroleo Brasileiro SA...	Petrolio	3,49
HDFC Bank Ltd	Banche	3,40
Bharti Airtel Ltd	Telecomunicazioni	2,91
% Primi 10 Titoli sul Patrimonio		49,59
Numero Complessivo di Titoli Azionari		44
Numero Complessivo di Titoli Obbligazionari		0

### Distribuzione Settoriale %

	Fondo
<b>Ciclico</b>	<b>54,55</b>
Materie Prime	5,97
Beni di Consumo Ciclici	17,38
Finanza	31,21
Immobiliare	-
<b>Sensibile</b>	<b>38,35</b>
Telecomunicazioni	14,28
Energia	13,12
Beni Industriali	4,88
Tecnologia	6,08
<b>Difensivo</b>	<b>7,10</b>
Beni Difensivi	2,05
Salute	1,76
Servizi di Pubblica Utilità	3,28

### Ripartizione Geografica %

	Fondo
<b>America</b>	<b>36,94</b>
Stati Uniti	0,00
Canada	0,00
America Latina e Centrale	36,94
<b>Europa</b>	<b>0,00</b>
Regno Unito	0,00
Europa Occidentale - Euro	0,00
Europa Occidentale - Non Euro	0,00
Europa dell'Est	0,00
Africa	0,00
Medio Oriente	0,00
<b>Asia</b>	<b>63,06</b>
Giappone	0,00
Australasia	0,00
Asia - Paesi Sviluppati	0,98
Asia - Emergente	62,08

### Anagrafica

Società di Gestione	HSBC Investments	Patrimonio Classe (Mln)	0,74 USD	Investimento Min. Ingresso	1.000.000 EUR
Telefono	(+352) 40 46 46 767	(04/02/2026)		Investimento Min. Successivo	-
Web	http://www.assetmanagement.hsbc.com	Domicilio	LUSSEMBURGO	T.E.R.	1,00%
		Valuta del Fondo	EUR	Spese correnti	1,00%
		UCITS	Si	Commissione di incentivo	-
Data di Partenza	02/02/2012	Inc/Acc	Acc		

# HSBC Global Investment Funds - BRIC Equity ICEUR

Nome del Gestore	Stephanie Wu	ISIN	LU0551368318
Data Inizio Gestione	01/07/2020		
NAV <small>(04/02/2026)</small>	EUR 16,65		
Patrimonio Netto (Mln)	107,38 USD		
<small>(31/01/2026)</small>			