

HSBC Global Investment Funds - Frontier Markets ICEUR

Categoria Morningstar™

Azionari Internazionali - Mercati di Frontiera

Benchmark Morningstar

MSCI Frontier Markets NR USD
Usato nel Report

Benchmark Dichiarato

MSCI Frontier Emerging Market NR USD

Morningstar Rating™

★★★★★

Obiettivo d'Investimento Dichiarato

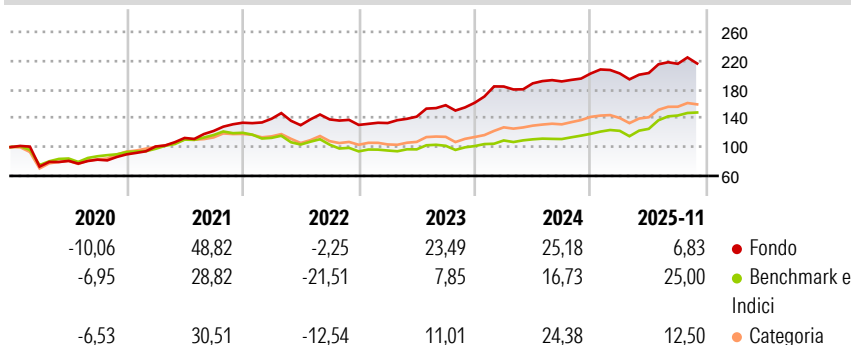
L'obiettivo è quello di offrire una crescita dell'investimento e del relativo reddito nel tempo. Il fondo deterrà prevalentemente una combinazione di azioni, di qualunque dimensione, di qualsiasi paese di Frontiera. Deterrà inoltre azioni di società di qualsiasi paese che conducono gran parte dell'attività in tali paesi. (Per l'elenco dei paesi di Frontiera si rimanda al Prospetto). Il fondo potrà usare derivati per gestire l'esposizione a tali mercati, acquisire esposizione ad altre valute, migliorare i rendimenti e facilitare il raggiungimento del proprio obiettivo. L'investimento può essere venduto in qualsiasi giorno lavorativo inviando una richiesta all'Agente amministrativo prima della scadenza di negoziazione. Il reddito è incluso...

Misure di Rischio

3Y Alpha	6,03	3Y Sharpe Ratio	1,17
3Y Beta	0,66	3Y Std Dev	10,96
3Y R-Squared	44,49	3Y Risk	-Med
3Y Info Ratio	0,21	5Y Risk	-Med
3Y Tracking Error	8,89	10Y Risk	+Med

Basati su MSCI Frontier Markets NR USD (dove applicabile)

Rendimenti




Rend. Cumulati %	Fondo	Bmk	Cat
3-Mesi	2,30	4,92	2,94
6-Mesi	9,21	20,51	13,49
1-Anno	10,35	26,98	10,50
3-Anni Ann.ti	17,71	14,96	15,54
5-Anni Ann.ti	19,99	10,62	15,07
10-Anni Ann.ti	10,55	6,99	8,25

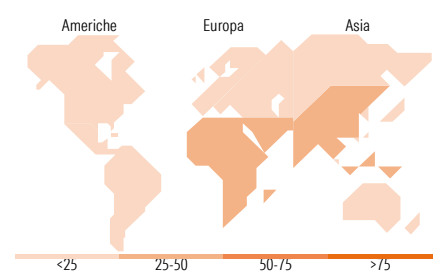
Rendimenti aggiornati al 10/12/2025

Rendimenti Trimestrali %	Q1	Q2	Q3	Q4
2025	0,01	0,30	6,31	-
2024	13,94	2,39	1,44	5,78
2023	1,97	6,67	11,15	2,15
2022	4,18	-6,44	6,11	-5,48
2021	12,11	11,78	8,60	9,35

Portafoglio 31/10/2025



Style Box Azionaria			Mkt Cap %	Fondo																							
<table><tr><td></td><td></td><td rowspan="6">Capitalizz. Large Mid Small</td></tr><tr><td></td><td></td></tr><tr><td></td><td></td></tr><tr><td></td><td></td></tr><tr><td></td><td></td></tr><tr><td></td><td></td></tr><tr><td>Value</td><td>Blend</td><td>Growth</td><td></td><td></td></tr><tr><td colspan="3">Style</td><td></td><td></td></tr></table>					Capitalizz. Large Mid Small											Value	Blend	Growth			Style					Giant	1,50
						Capitalizz. Large Mid Small																					
Value	Blend	Growth																									
Style																											
		Large	37,76																								
		Medium	43,46																								
		Small	16,40																								
		Micro	0,88																								
			Capitalizzazione media di mercato	Fondo																							
			Ave Mkt Cap USD	6.327,93																							



Titoli principali

Nome	Settore	%
Adnoc Logistics & Services PLC		4,45
Sustained Infrastructure...		4,40
Hoa Phat Group JSC		3,78
Mobile World Investment Corp		3,77
Viet Nam Joint Stock...		3,49
National Atomic Co...		3,36
Umm AIQura For Development...		3,29
Emaar Properties PJSC		3,20
Gemadept Corp		3,19
Commercial International...		2,99
% Primi 10 Titoli sul Patrimonio		35,93
Numero Complessivo di Titoli Azionari		70
Numero Complessivo di Titoli Obbligazionari		0

Distribuzione Settoriale %	Fondo
Ciclico	62,25
Materie Prime	3,82
Beni di Consumo Ciclici	7,49
Finanza	36,18
Immobiliare	14,76
Sensibile	28,95
Telecomunicazioni	2,68
Energia	7,24
Beni Industriali	14,42
Tecnologia	4,60
Difensivo	8,80
Beni Difensivi	3,59
Salute	3,17
Servizi di Pubblica Utilità	2,04

Ripartizione Geografica %	Fondo
America	1,61
Stati Uniti	0,00
Canada	0,00
America Latina e Centrale	1,61
Europa	56,77
Regno Unito	0,00
Europa Occidentale - Euro	4,51
Europa Occidentale - Non Euro	0,80
Europa dell'Est	4,87
Africa	10,87
Medio Oriente	35,72
Asia	41,61
Giappone	0,00
Australasia	0,00
Asia - Paesi Sviluppati	0,00
Asia - Emergente	41,61

Anagrafica

Società di Gestione	HSBC Investments	Patrimonio Classe (Mln)	61,07 USD	Investimento Min. Ingresso	1.000.000 EUR
Telefono	(+352) 40 46 46 767	(10/12/2025)		Investimento Min. Successivo	-
Web	http://www.assetmanagement.hsbc.com	Domicilio	LUSSEMBURGO	T.E.R.	1,65%
Data di Partenza	24/01/2013	Valuta del Fondo	EUR	Spese correnti	1,65%
Nome del Gestore	Ramzi Sidani	UCITS	Si	Commissione di incentivo	-
Data Inizio Gestione	01/06/2016	Inc/Acc	Acc		
		ISIN	LU0708055537		

HSBC Global Investment Funds - Frontier Markets ICEUR

NAV ^(10/12/2025)	EUR 37,78
Patrimonio Netto (Mln)	888,50 USD
^(31/10/2025)	