

# Invesco Funds - Invesco Pan European Focus Equity Fund C Accumulation EUR

**Categoria Morningstar™**

Azionari Europa Large Cap Value

**Benchmark Morningstar**

Morningstar Developed Europe Value

Target Market Exposure NR EUR

Usato nel Report

**Benchmark Dichiarato**

MSCI Europe NR EUR

**Morningstar Rating™**

★★

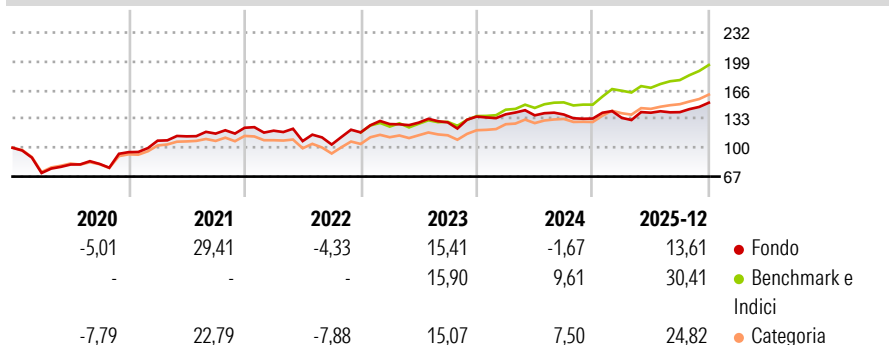
**Obiettivo d'Investimento Dichiarato**

Il Comparto mira a conseguire la crescita del capitale nel lungo termine tramite un portafoglio concentrato investendo almeno il 70% delle sue attività in azioni e titoli legati ad azioni di società quotate su borse europee. Fino al 30% delle attività del Comparto può essere investito in liquidità e suoi equivalenti, strumenti del mercato monetario, azioni e titoli legati ad azioni emessi da società o altri organismi non rispondenti ai requisiti sopra indicati, oppure in titoli di debito (comprese obbligazioni convertibili) di emittenti di tutto il mondo.

**Misure di Rischio**

3Y Alpha	-8,16	3Y Sharpe Ratio	0,55
3Y Beta	0,99	3Y Std Dev	11,08
3Y R-Squared	74,94	3Y Risk	Med
3Y Info Ratio	-1,70	5Y Risk	+Med
3Y Tracking Error	5,57	10Y Risk	+Med

Basati su Morningstar Developed Europe Value Target Market Exposure NR EUR (dove applicabile)


**Rendimenti**

**Rend. Cumulati %**

	Fondo	Bmk	Cat
3-Mesi	10,78	10,24	9,02
6-Mesi	12,52	16,68	13,08
1-Anno	14,28	27,24	22,94
3-Anni Ann.ti	8,11	17,17	14,72
5-Anni Ann.ti	10,90	15,95	13,75
10-Anni Ann.ti	7,33	9,39	8,07

Rendimenti aggiornati al 30/01/2026

**Rendimenti Trimestrali %**

	Q1	Q2	Q3	Q4
2026	-	-	-	-
2025	0,60	4,41	0,45	7,68
2024	1,93	-0,86	0,70	-3,37
2023	8,11	1,31	0,25	5,11
2022	-2,72	-9,97	-3,69	13,42

**Portafoglio 31/10/2025**

**Asset Allocation %**

- Azioni
- Obbligazioni
- Liquidità
- Altro

**Netta**

99,29  
0,00  
0,71  
0,00

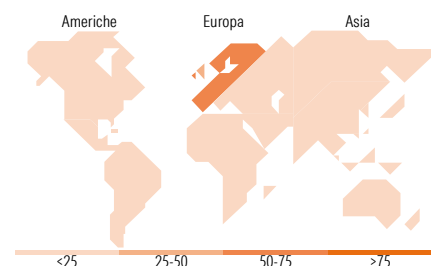
**Style Box Azionaria**

**Mkt Cap %**

Giant	34,74
Large	36,10
Medium	26,95
Small	2,21
Micro	0,00

**Capitalizzazione media di mercato**

Ave Mkt Cap EUR	33.349,10
-----------------	-----------


**Titoli principali**

Nome	Settore	%
ASML Holding NV	🏢	4,89
UniCredit SpA	🏦	3,92
Barclays PLC	🏦	3,92
AstraZeneca PLC	🏥	3,88
SSE PLC	💡	3,81
TotalEnergies SE	🔥	3,62
Prudential PLC	🏦	3,50
Siemens AG	⚙️	3,29
Syensqo SA	🏢	3,06
Reckitt Benckiser Group PLC	🏠	3,06
% Primi 10 Titoli sul Patrimonio		36,96
Numero Complessivo di Titoli Azionari		42
Numero Complessivo di Titoli Obbligazionari		0

**Distribuzione Settoriale %**

	Fondo
<b>Ciclico</b>	<b>42,47</b>
Materie Prime	12,43
Beni di Consumo Ciclici	5,87
Finanza	22,57
Immobiliare	1,60
<b>Sensibile</b>	<b>36,00</b>
Telecomunicazioni	3,05
Energia	3,65
Beni Industriali	18,66
Tecnologia	10,64
<b>Difensivo</b>	<b>21,53</b>
Beni Difensivi	6,26
Salute	11,43
Servizi di Pubblica Utilità	3,84

**Ripartizione Geografica %**

	Fondo
<b>America</b>	<b>0,00</b>
Stati Uniti	0,00
Canada	0,00
America Latina e Centrale	0,00
<b>Europa</b>	<b>98,52</b>
Regno Unito	37,32
Europa Occidentale - Euro	56,75
Europa Occidentale - Non Euro	4,45
Europa dell'Est	0,00
Africa	0,00
Medio Oriente	0,00
<b>Asia</b>	<b>1,48</b>
Giappone	0,00
Australasia	0,00
Asia - Paesi Sviluppati	1,48
Asia - Emergente	0,00

**Anagrafica**

Società di Gestione	Invesco Management S.A.	Patrimonio Classe (Mln)	0,91 EUR	Investimento Min. Ingresso	800.000 EUR
Telefono	(+353) 1 4398100	(30/01/2026)		Investimento Min. Successivo	-
Web	www.invescomanagement.com	Domicilio	LUSSEMBURGO	T.E.R.	1,39%
	company.lu	Valuta del Fondo	EUR	Spese correnti	1,38%
Data di Partenza	15/12/2011	UCITS	Si	Commissione di incentivo	-
Nome del Gestore	-	Inc/Acc	Acc		
Data Inizio Gestione	30/06/2020	ISIN	LU0717747751		
NAV (30/01/2026)	EUR 40,17				

# Invesco Funds - Invesco Pan European Focus Equity Fund C Accumulation EUR

Patrimonio Netto (Mln)	35,63 EUR
(31/10/2025)	