

# Invesco Funds - Invesco Pan European Focus Equity Fund E Accumulation EUR

**Categoria Morningstar™**

Azionari Europa Large Cap Value

**Benchmark Morningstar**

Morningstar Developed Europe Value

Target Market Exposure NR EUR

Usato nel Report

**Benchmark Dichiarato**

MSCI Europe NR EUR

**Morningstar Rating™**

★★

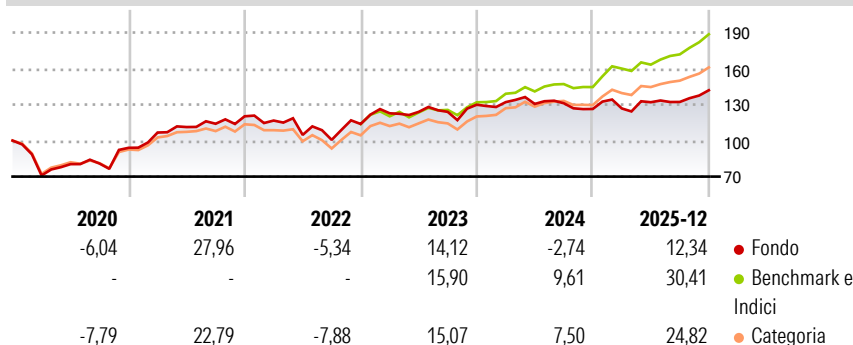
**Obiettivo d'Investimento Dichiarato**

Il Comparto mira a conseguire la crescita del capitale nel lungo termine tramite un portafoglio concentrato investendo almeno il 70% delle sue attività in azioni e titoli legati ad azioni di società quotate su borse europee. Fino al 30% delle attività del Comparto può essere investito in liquidità e suoi equivalenti, strumenti del mercato monetario, azioni e titoli legati ad azioni emessi da società o altri organismi non rispondenti ai requisiti sopra indicati, oppure in titoli di debito (comprese obbligazioni convertibili) di emittenti di tutto il mondo.

**Misure di Rischio**


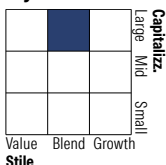
3Y Alpha	-9,27	3Y Sharpe Ratio	0,45
3Y Beta	0,99	3Y Std Dev	11,07
3Y R-Squared	75,08	3Y Risk	Med
3Y Info Ratio	-1,93	5Y Risk	+Med
3Y Tracking Error	5,55	10Y Risk	+Med

Basati su Morningstar Developed Europe Value Target Market Exposure NR EUR (dove applicabile)

**Rendimenti**


Rend. Cumulati %	Fondo	Bmk	Cat	Rendimenti Trimestrali %	Q1	Q2	Q3	Q4
3-Mesi	7,97	8,31	7,85	2026	-	-	-	-
6-Mesi	9,67	14,92	12,80	2025	0,34	4,11	0,16	7,36
1-Anno	12,16	26,94	23,42	2024	1,67	-1,15	0,43	-3,64
3-Anni Ann.ti	6,46	16,28	14,53	2023	7,82	0,99	0,00	4,80
5-Anni Ann.ti	8,26	14,20	12,20	2022	-2,96	-10,23	-3,94	13,12
10-Anni Ann.ti	6,31	9,82	8,19					

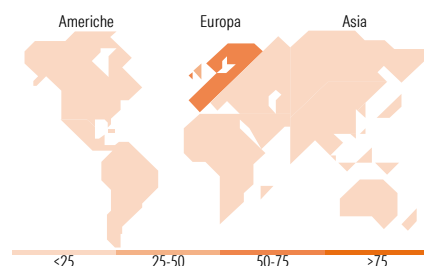
Rendimenti aggiornati al 20/01/2026

**Portafoglio 30/09/2025**

**Style Box Azionaria**

**Mkt Cap %**

Fondo	
Giant	31,69
Large	38,47
Medium	27,67
Small	2,17
Micro	0,00

**Capitalizzazione media di mercato**

Fondo	
Ave Mkt Cap EUR	31.019,9
	1


**Titoli principali**

Nome	Settore	%
ASML Holding NV	🏭	4,51
SSE PLC	💡	4,27
Barclays PLC	🏦	4,26
UniCredit SpA	🏦	3,99
Reckitt Benckiser Group PLC	🏠	3,88
Prudential PLC	🏦	3,55
Bawag Group AG Ordinary Shares	🏦	3,53
TotalEnergies SE	🔥	3,53
AstraZeneca PLC	🏠	3,47
Siemens AG	⚙️	3,13
% Primi 10 Titoli sul Patrimonio		38,13
Numero Complessivo di Titoli Azionari		40
Numero Complessivo di Titoli Obbligazionari		0

**Distribuzione Settoriale %**

Fondo	
<b>Ciclico</b>	<b>41,70</b>
Materie Prime	12,38
Beni di Consumo Ciclici	5,49
Finanza	22,35
Immobiliare	1,49
<b>Sensibile</b>	<b>35,45</b>
Telecomunicazioni	3,01
Energia	3,55
Beni Industriali	18,81
Tecnologia	10,09
<b>Difensivo</b>	<b>22,84</b>
Beni Difensivi	8,63
Salute	9,91
Servizi di Pubblica Utilità	4,30

**Ripartizione Geografica %**

Fondo	
<b>America</b>	<b>0,00</b>
Stati Uniti	0,00
Canada	0,00
America Latina e Centrale	0,00
<b>Europa</b>	<b>98,32</b>
Regno Unito	36,29
Europa Occidentale - Euro	57,36
Europa Occidentale - Non Euro	4,67
Europa dell'Est	0,00
Africa	0,00
Medio Oriente	0,00
<b>Asia</b>	<b>1,68</b>
Giappone	0,00
Australasia	0,00
Asia - Paesi Sviluppati	1,68
Asia - Emergente	0,00

**Anagrafica**

Società di Gestione	Invesco Management S.A.	Patrimonio Classe (Mln)	7,36 EUR	Investimento Min. Ingresso	500 EUR
Telefono	(+353) 1 4398100	(20/01/2026)		Investimento Min. Successivo	-
Web	www.invescomanagement	Domicilio	LUSSEMBURGO	T.E.R.	2,49%
	company.lu	Valuta del Fondo	EUR	Spese correnti	2,49%
Data di Partenza	15/12/2011	UCITS	Si	Commissione di incentivo	-
Nome del Gestore	-	Inc/Acc	Acc		
Data Inizio Gestione	30/06/2020	ISIN	LU0717747835		
NAV (20/01/2026)	EUR 33,47				

# Invesco Funds - Invesco Pan European Focus Equity Fund E Accumulation EUR

Patrimonio Netto (Mln)	35,23 EUR
(30/09/2025)	