

# Invesco Funds - Invesco Pan European Focus Equity Fund R Accumulation EUR

## Categoria Morningstar™

Azionari Europa Large Cap Value

## Benchmark Morningstar

Morningstar Developed Europe Value

Target Market Exposure NR EUR

Usato nel Report

## Benchmark Dichiarato

MSCI Europa NR EUR

## Morningstar Rating™

★★

### Obiettivo d'Investimento Dichiarato

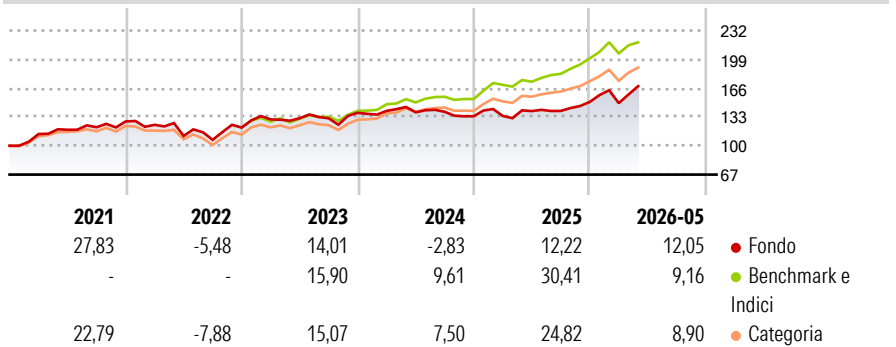
Il Comparto mira a conseguire la crescita del capitale nel lungo termine tramite un portafoglio concentrato investendo almeno il 70% delle sue attività in azioni e titoli legati ad azioni di società quotate su borse europee. Fino al 30% delle attività del Comparto può essere investito in liquidità e suoi equivalenti, strumenti del mercato monetario, azioni e titoli legati ad azioni emessi da società o altri organismi non rispondenti ai requisiti sopra indicati, oppure in titoli di debito (comprese obbligazioni convertibili) di emittenti di tutto il mondo.

### Misure di Rischio

3Y Alpha	-11,71	3Y Sharpe Ratio	0,54
3Y Beta	1,17	3Y Std Dev	12,83
3Y R-Squared	78,72	3Y Risk	Alto
3Y Info Ratio	-1,71	5Y Risk	+Med
3Y Tracking Error	6,17	10Y Risk	+Med

Basati su Morningstar Developed Europe Value Target Market Exposure NR EUR (dove applicabile)

### Rendimenti



### Rend. Cumulati %

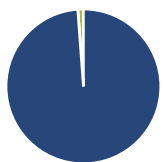
	Fondo	Bmk	Cat
3-Mesi	15,18	10,57	11,78
6-Mesi	15,33	11,87	11,18
1-Anno	23,67	28,17	24,30
3-Anni Ann.ti	9,99	19,83	16,91
5-Anni Ann.ti	7,60	13,60	11,56
10-Anni Ann.ti	6,59	9,71	8,42

Rendimenti aggiornati al 22/06/2026

### Rendimenti

	Q1	Q2	Q3	Q4
2026	-0,91	-	-	-
2025	0,28	4,10	0,13	7,36
2024	1,64	-1,18	0,41	-3,65
2023	7,78	1,01	-0,07	4,79
2022	-3,02	-10,24	-4,01	13,12

### Portafoglio 28/02/2026



#### Asset Allocation %

- Azioni
- Obbligazioni
- Liquidità
- Altro

#### Netta

98,83  
0,00  
1,17  
0,00

#### Style Box Azionaria

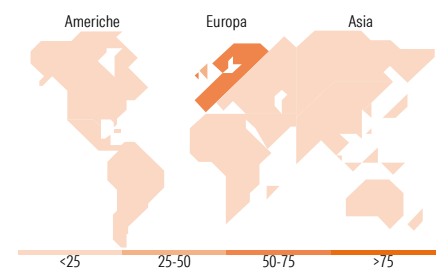


#### Mkt Cap %

Fondo	Value	Blend	Growth
Giant	37,20		
Large	40,28		
Medium	18,49		
Small	4,03		
Micro	0,00		

#### Capitalizzazione media di mercato

Fondo	Ave Mkt Cap EUR
	44.363,8



### Titoli principali

Nome	Settore	%
ASML Holding NV	Microelettronica	5,17
SSE PLC	Energia	4,09
Barclays PLC	Banca	4,08
UniCredit SpA	Banca	4,04
AstraZeneca PLC	Farmaceutica	3,82
TotalEnergies SE	Energia	3,65
Prudential PLC	Assicurazione	3,38
Deutsche Telekom AG	Telecomunicazioni	3,35
Bawag Group AG Ordinary Shares	Banca	2,95
UPM-Kymmene Oyj	Materie Prime	2,84
% Primi 10 Titoli sul Patrimonio		37,38
Numero Complessivo di Titoli Azionari		41
Numero Complessivo di Titoli Obbligazionari		0

### Distribuzione Settoriale %

Fondo	Ciclico
	39,01
Materie Prime	13,24
Beni di Consumo Ciclici	4,39
Finanza	21,39
Immobiliare	-
Sensibile	41,05
Telecomunicazioni	3,39
Energia	5,37
Beni Industriali	21,24
Tecnologia	11,06
Difensivo	19,93
Beni Difensivi	7,31
Salute	8,49
Servizi di Pubblica Utilità	4,13

### Ripartizione Geografica %

Fondo	America
	1,50
Stati Uniti	1,50
Canada	0,00
America Latina e Centrale	0,00
Europa	96,50
Regno Unito	34,91
Europa Occidentale - Euro	57,15
Europa Occidentale - Non Euro	4,44
Europa dell'Est	0,00
Africa	0,00
Medio Oriente	0,00
Asia	2,00
Giappone	0,00
Australasia	0,00
Asia - Paesi Sviluppati	2,00
Asia - Emergente	0,00

### Anagrafica

Società di Gestione	Invesco Management S.A.	Patrimonio Classe (Mln)	3,92 EUR	Investimento Min. Ingresso	1.000 EUR
Telefono	(+353) 1 4398100	(22/06/2026)		Investimento Min. Successivo	-
Web	www.invescomanagement.com	Domicilio	LUSSEMBURGO	T.E.R.	2,60%
	company.lu	Valuta del Fondo	EUR	Spese correnti	2,60%
Data di Partenza	15/12/2011	UCITS	Si	Commissione di incentivo	-
Nome del Gestore	-	Inc/Acc	Acc		
Data Inizio Gestione	30/06/2020	ISIN	LU0717747918		
NAV (22/06/2026)	EUR 36,42				

See disclosures for more details

© 2026 Morningstar Italia. Tutti i diritti sono riservati. Le informazioni qui contenute: (1) sono proprietà di Morningstar, (2) non possono essere copiate, (3) non costituiscono consiglio di investimento; (4) sono fornite con scopi informativi; (5) sono ritenute attendibili da Morningstar che, pertanto, ne garantisce il maggior grado di accuratezza e completezza possibile, fatto salvo il caso in cui queste Le siano state fornite in modo errato e/o non completo dalle relative società produttrici; (6) sono estratte dai dati del fondo disponibili e riferiti a date temporali diverse. Morningstar non è responsabile per qualunque danno o perdita derivante da qualunque uso delle informazioni e chi visiona tali informazioni sarà responsabile dell'uso che andrà a farne. Non vi è naturalmente garanzia alcuna che i risultati del passato trovino un riscontro nel futuro.

# Invesco Funds - Invesco Pan European Focus Equity Fund R Accumulation EUR

Patrimonio Netto (Mln)

40,37 EUR

(28/02/2026)