

Invesco Funds - Invesco Pan European Focus Equity Fund A Annual Distribution EUR

Categoria Morningstar™

Azionari Europa Large Cap Value

Benchmark Morningstar

Morningstar Developed Europe Value

Target Market Exposure NR EUR

Usato nel Report

Benchmark Dichiarato

MSCI Europe NR EUR

Morningstar Rating™

★★

Obiettivo d'Investimento Dichiarato

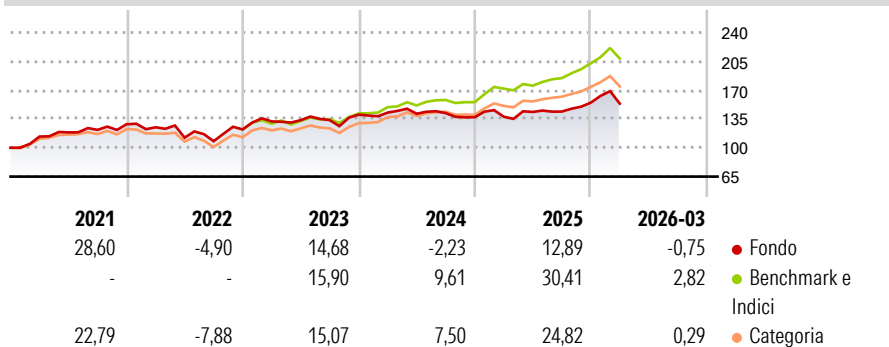
Il Comparto mira a conseguire la crescita del capitale nel lungo termine tramite un portafoglio concentrato investendo almeno il 70% delle sue attività in azioni e titoli legati ad azioni di società quotate su borse europee. Fino al 30% delle attività del Comparto può essere investito in liquidità e suoi equivalenti, strumenti del mercato monetario, azioni e titoli legati ad azioni emessi da società o altri organismi non rispondenti ai requisiti sopra indicati, oppure in titoli di debito (comprese obbligazioni convertibili) di emittenti di tutto il mondo.

Misure di Rischio

3Y Alpha	-11,36	3Y Sharpe Ratio	0,24
3Y Beta	1,04	3Y Std Dev	11,96
3Y R-Squared	77,43	3Y Risk	+Med
3Y Info Ratio	-2,12	5Y Risk	+Med
3Y Tracking Error	5,70	10Y Risk	+Med

Basati su Morningstar Developed Europe Value Target Market Exposure NR EUR (dove applicabile)

Rendimenti



Rend. Cumulati %

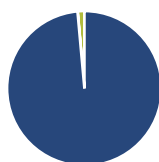
	Fondo	Bmk	Cat
3-Mesi	0,60	2,86	1,21
6-Mesi	11,20	11,97	9,84
1-Anno	21,32	26,42	23,06
3-Anni Ann.ti	7,59	17,22	14,37
5-Anni Ann.ti	7,54	13,47	11,13
10-Anni Ann.ti	6,35	9,29	7,83

Rendimenti aggiornati al 30/04/2026

Rendimenti

Trimestrali %	Q1	Q2	Q3	Q4
2026	-0,75	-	-	-
2025	0,44	4,24	0,29	7,51
2024	1,77	-0,99	0,54	-3,49
2023	7,94	1,13	0,11	4,94
2022	-2,89	-10,12	-3,82	13,29

Portafoglio 31/12/2025



Asset Allocation %

- Azioni
- Obbligazioni
- Liquidità
- Altro

Netta

98,57
0,04
1,39
0,00

Style Box Azionaria

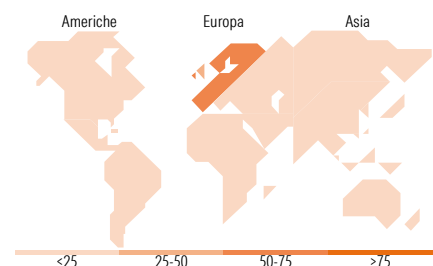


Mkt Cap %

Fondo	Value	Blend	Growth
Giant	40,14		
Large	34,67		
Medium	21,20		
Small	3,99		
Micro	0,00		

Capitalizzazione media di mercato

Fondo	Ave Mkt Cap EUR
	38.700,40



Titoli principali

Nome	Settore	%
Barclays PLC	Finanza	4,38
ASML Holding NV	Tecnologia	4,32
UniCredit SpA	Finanza	4,11
AstraZeneca PLC	Salute	3,90
Prudential PLC	Finanza	3,65
SSE PLC	Energia	3,58
TotalEnergies SE	Energia	3,38
Bawag Group AG Ordinary Shares	Finanza	3,22
Reckitt Benckiser Group PLC	Beni di Consumo Ciclici	3,03
Deutsche Telekom AG	Telecomunicazioni	2,98
% Primi 10 Titoli sul Patrimonio		36,55
Numero Complessivo di Titoli Azionari		43
Numero Complessivo di Titoli Obbligazionari		0

Distribuzione Settoriale %

Fondo	Ciclico	Sensibile	Difensivo
	40,34	40,33	19,33
	Materie Prime	Telecomunicazioni	Beni Difensivi
	12,13	3,02	6,47
	Beni di Consumo Ciclici	Energia	Salute
	4,17	4,79	9,22
	Finanza	Beni Industriali	Servizi di Pubblica Utilità
	24,03	21,89	3,64
	Immobiliare	Tecnologia	
	-	10,63	

Ripartizione Geografica %

Fondo	America	Europa	Asia
	0,00	98,37	1,63
	Stati Uniti	Regno Unito	Giappone
	0,00	35,28	0,00
	Canada	Europa Occidentale - Euro	Australasia
	0,00	58,62	0,00
	America Latina e Centrale	Europa Occidentale - Non Euro	Asia - Paesi Sviluppati
	0,00	4,48	1,63
		Europa dell'Est	Asia - Emergente
		0,00	0,00
		Africa	
		0,00	
		Medio Oriente	
		0,00	

Anagrafica

Società di Gestione	Invesco Management S.A.	Patrimonio Classe (Mln)	14,32 EUR	Investimento Min. Ingresso	1.000 EUR
Telefono	(+353) 1 4398100	(30/04/2026)		Investimento Min. Successivo	-
Web	www.invescomanagement.com	Domicilio	LUSSEMBURGO	T.E.R.	1,99%
	company.lu	Valuta del Fondo	EUR	Spese correnti	1,96%
Data di Partenza	15/12/2011	UCITS	Si	Commissione di incentivo	-
Nome del Gestore	-	Inc/Acc	Inc		
Data Inizio Gestione	30/06/2020	ISIN	LU0717747678		
NAV (30/04/2026)	EUR 31,69				

Invesco Funds - Invesco Pan European Focus Equity Fund A Annual Distribution EUR

Patrimonio Netto (Mln) 37,50 EUR

(31/12/2025)