

Invesco Funds- Invesco China Focus Equity Fund A Accumulation USD

Categoria Morningstar™

Azionari Cina

Benchmark Morningstar

Morningstar China Target Market Exposure

NR USD

Usato nel Report

Benchmark Dichiarato

MSCI China 10/40 NR USD

Morningstar Rating™

★★★

Obiettivo d'Investimento Dichiarato

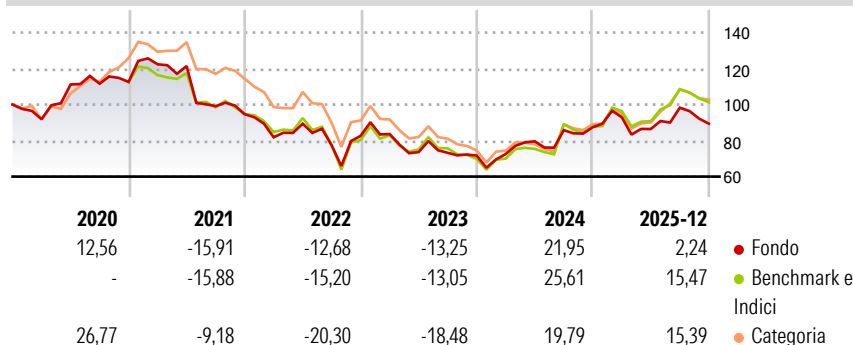
L'obiettivo del Comparto è conseguire la crescita del capitale nel lungo termine investendo in azioni o titoli legati ad azioni di società esposte alla Cina. Il Consulente per gli investimenti mira a investire le attività del Comparto principalmente in titoli azionari o legati ad azioni quotati, emessi da (i) società e altri organismi con sede legale in Cina, (ii) società che, pur essendo ubicate al di fuori della Cina, svolgano le loro attività commerciali prevalentemente in tale paese, o (iii) società holding, le cui partecipazioni siano investite prevalentemente in società controllate con sede legale in Cina.

Misure di Rischio

3Y Alpha	-4,09	3Y Sharpe Ratio	0,08
3Y Beta	0,80	3Y Std Dev	19,36
3Y R-Squared	89,38	3Y Risk	-Med
3Y Info Ratio	-0,67	5Y Risk	Med
3Y Tracking Error	8,34	10Y Risk	-Med

Basati su Morningstar China Target Market Exposure NR USD (dove applicabile)


Rendimenti



Rend. Cumulati %	Fondo	Bmk	Cat	Rendimenti Trimestrali %	Q1	Q2	Q3	Q4
3-Mesi	-1,27	1,33	3,26	2026	-	-	-	-
6-Mesi	5,85	13,48	17,18	2025	6,32	-7,01	13,68	-9,03
1-Anno	10,35	25,86	25,97	2024	1,16	9,77	7,77	1,91
3-Anni Ann.ti	1,19	6,53	1,98	2023	1,19	-11,94	-0,59	-2,06
5-Anni Ann.ti	-4,53	-2,26	-4,32	2022	-13,55	9,26	-13,54	6,92
10-Anni Ann.ti	5,08	7,49	5,88					

Rendimenti aggiornati al 16/01/2026

Portafoglio 31/12/2025



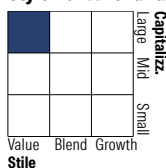
Asset Allocation %

- Azioni
- Obbligazioni
- Liquidità
- Altro

Netta

99,89
0,00
0,11
0,00

Style Box Azionaria

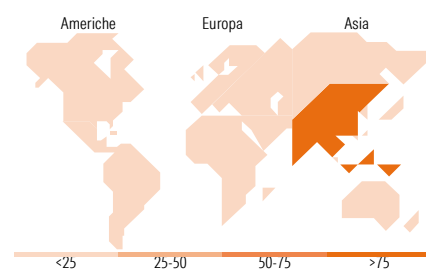


Mkt Cap %

Giant	62,46
Large	22,93
Medium	11,41
Small	2,01
Micro	1,19

Capitalizzazione media di mercato

Ave Mkt Cap USD 45.581,3
1



Titoli principali

Nome	Settore	%
Tencent Holdings Ltd	☎	9,58
Alibaba Group Holding Ltd...	🏠	9,55
China Construction Bank Corp...	🏢	6,56
Lenovo Group Ltd	💻	4,90
Zijin Mining Group Co Ltd...	⚙	4,65
Luxshare Precision Industry...	💻	4,59
JD.com Inc Ordinary Shares - ...	🏠	3,46
Dongfang Electric Corp Ltd...	⚙	3,45
Jiangsu Hengrui...	⚕	3,42
SF Holding Co Ltd Ordinary...	⚙	3,14
% Primi 10 Titoli sul Patrimonio		53,30
Numero Complessivo di Titoli Azionari		45
Numero Complessivo di Titoli Obbligazionari		0

Distribuzione Settoriale %

Ciclico	45,81
🏠 Materie Prime	5,15
🏠 Beni di Consumo Ciclici	23,32
🏠 Finanza	15,78
🏠 Immobiliare	1,56
Sensibile	41,06
☎ Telecomunicazioni	17,51
⚡ Energia	-
🏠 Beni Industriali	8,16
💻 Tecnologia	15,39
Difensivo	13,13
🏠 Beni Difensivi	0,47
⚕ Salute	10,52
💡 Servizi di Pubblica Utilità	2,14

Ripartizione Geografica %

America	0,00
Stati Uniti	0,00
Canada	0,00
America Latina e Centrale	0,00
Europa	0,00
Regno Unito	0,00
Europa Occidentale - Euro	0,00
Europa Occidentale - Non Euro	0,00
Europa dell'Est	0,00
Africa	0,00
Medio Oriente	0,00
Asia	100,00
Giappone	0,00
Australasia	0,00
Asia - Paesi Sviluppati	8,75
Asia - Emergente	91,25

Anagrafica

Società di Gestione	Invesco Management S.A.	Patrimonio Classe (Mln)	60,08 USD	Investimento Min. Ingresso	1.000 EUR
Telefono	(+353) 1 4398100	(16/01/2026)		Investimento Min. Successivo	-
Web	www.invescomanagement.com	Domicilio	LUSSEMBURGO	T.E.R.	2,15%
		Valuta del Fondo	USD	Spese correnti	2,18%
Data di Partenza	15/12/2011	UCITS	Si	Commissione di incentivo	-
Nome del Gestore	-	Inc/Acc	Acc		
Data Inizio Gestione	15/12/2011	ISIN	LU0717748643		
NAV (16/01/2026)	USD 23,95				

Invesco Funds- Invesco China Focus Equity Fund A Accumulation USD

Patrimonio Netto (Mln)	228,28 USD
(31/12/2025)	