

Invesco Funds- Invesco China Focus Equity Fund C Accumulation USD

Categoria Morningstar™

Azionari Cina

Benchmark Morningstar

Morningstar China Target Market Exposure

NR USD

Usato nel Report

Benchmark Dichiarato

MSCI China 10/40 NR USD

Morningstar Rating™

★★★

Obiettivo d'Investimento Dichiarato

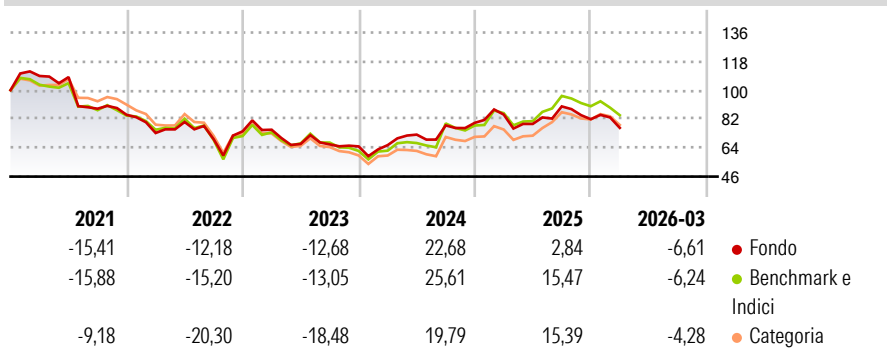
L'obiettivo del Comparto è conseguire la crescita del capitale nel lungo termine investendo in azioni o titoli legati ad azioni di società esposte alla Cina. Il Consulente per gli investimenti mira a investire le attività del Comparto principalmente in titoli azionari o legati ad azioni quotati, emessi da (i) società e altri organismi con sede legale in Cina, (ii) società che, pur essendo ubicate al di fuori della Cina, svolgono le loro attività commerciali prevalentemente in tale paese, o (iii) società holding, le cui partecipazioni siano investite prevalentemente in società controllate con sede legale in Cina.

Misure di Rischio

3Y Alpha	-3,77	3Y Sharpe Ratio	-0,04
3Y Beta	0,80	3Y Std Dev	18,86
3Y R-Squared	87,66	3Y Risk	-Med
3Y Info Ratio	-0,49	5Y Risk	-Med
3Y Tracking Error	8,51	10Y Risk	-Med

Basati su Morningstar China Target Market Exposure NR USD (dove applicabile)

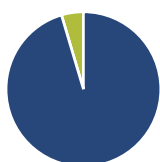
Rendimenti



Rend. Cumulati %	Fondo	Bmk	Cat	Rendimenti Trimestrali %	Q1	Q2	Q3	Q4
3-Mesi	-4,44	-6,49	-4,23	2026	-6,61	-	-	-
6-Mesi	-8,82	-8,42	-3,38	2025	6,48	-6,89	13,86	-8,90
1-Anno	8,51	13,16	19,74	2024	1,24	9,96	7,98	2,05
3-Anni Ann.ti	4,40	8,12	5,64	2023	1,34	-11,82	-0,41	-1,89
5-Anni Ann.ti	-5,65	-3,37	-5,01	2022	-13,43	9,40	-13,41	7,09
10-Anni Ann.ti	3,79	5,57	4,35					

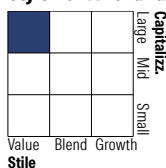
Rendimenti aggiornati al 24/04/2026

Portafoglio 31/03/2026



Asset Allocation %	Netta
● Azioni	95,41
● Obbligazioni	0,01
● Liquidità	4,58
● Altro	0,00

Style Box Azionaria



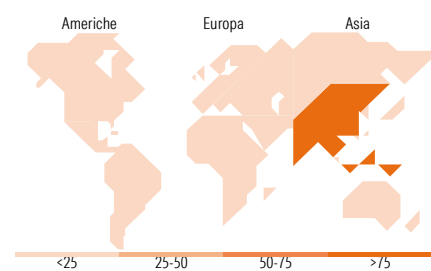
Stile

Mkt Cap %

Fondo	Value	Blend	Growth
Giant	63,81		
Large	20,67		
Medium	12,51		
Small	1,46		
Micro	1,55		

Capitalizzazione media di mercato

Fondo	Ave Mkt Cap USD
	46.147,47



Titoli principali

Nome	Settore	%
Tencent Holdings Ltd	ICT	9,28
Alibaba Group Holding Ltd...	ICT	9,13
Xiaomi Corp Class B	ICT	4,59
China Construction Bank Corp...	Banca	4,46
Dongfang Electric Corp Ltd...	Energia	4,12
Zijin Mining Group Co Ltd...	Miniere	3,72
Ping An Insurance (Group)...	Assicurazione	3,37
Innovent Biologics Inc	Salute	3,29
Victory Giant Technology...	ICT	3,26
Nan Ya Plastics Corp	Plastiche	3,08
% Primi 10 Titoli sul Patrimonio		48,30
Numero Complessivo di Titoli Azionari		47
Numero Complessivo di Titoli Obbligazionari		0

Distribuzione Settoriale %

Fondo	Settore	%
51,10	Ciclico	
7,76	Materie Prime	
25,56	Beni di Consumo Ciclici	
15,98	Finanza	
1,80	Immobiliare	
37,60	Sensibile	
14,90	Telecomunicazioni	
-	Energia	
10,34	Beni Industriali	
12,36	Tecnologia	
11,30	Difensivo	
-	Beni Difensivi	
8,67	Salute	
2,63	Servizi di Pubblica Utilità	

Ripartizione Geografica %

Fondo	Geografia	%
0,00	America	
0,00	Stati Uniti	
0,00	Canada	
0,00	America Latina e Centrale	
0,00	Europa	
0,00	Regno Unito	
0,00	Europa Occidentale - Euro	
0,00	Europa Occidentale - Non Euro	
0,00	Europa dell'Est	
0,00	Africa	
0,00	Medio Oriente	
100,00	Asia	
0,00	Giappone	
0,00	Australasia	
11,81	Asia - Paesi Sviluppati	
88,19	Asia - Emergente	

Anagrafica

Società di Gestione	Invesco Management S.A.	Patrimonio Classe (Mln)	7,75 USD	Investimento Min. Ingresso	800.000 EUR
Telefono	(+353) 1 4398100	(24/04/2026)		Investimento Min. Successivo	-
Web	www.invescomanagement.com	Domicilio	LUSSEMBURGO	T.E.R.	1,55%
Data di Partenza	15/12/2011	Valuta del Fondo	USD	Spese correnti	1,56%
Nome del Gestore	-	UCITS	Si	Commissione di incentivo	-
Data Inizio Gestione	15/12/2011	Inc/Acc	Acc		
NAV (24/04/2026)	USD 24,66	ISIN	LU0717748999		

Invesco Funds- Invesco China Focus Equity Fund C Accumulation USD

Patrimonio Netto (Mln) 167,43 USD

(31/03/2026)