

# Barings International Umbrella Fund - Barings Asia Growth Fund Class I USD Acc

## Categoria Morningstar™

Azionari Asia ex Giappone

## Benchmark Morningstar

Morningstar Asia ex-Japan Target Market

Exposure NR USD

Usato nel Report

## Benchmark Dichiarato

MSCI AC Asia Ex Japan NR USD

## Morningstar Rating™

★★★

### Obiettivo d'Investimento Dichiarato

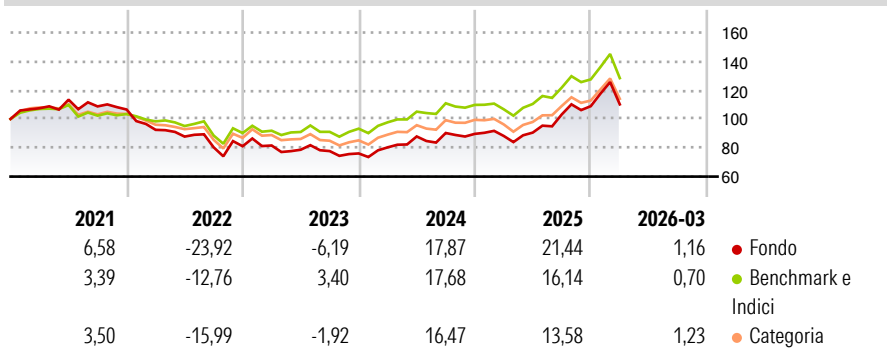
The investment objective of the Fund is to achieve long-term capital growth in the value of assets by investing in Asia and the Pacific region excluding Japan. The Fund will seek to achieve its investment objective by investing at least 70% of its total assets in equities and equity-related securities of issuers incorporated in, or exercising the predominant part of their economic activity in the Asia Pacific region excluding Japan, or quoted or traded on the stock exchanges in those countries, including developed and emerging markets. For this purpose, total assets exclude cash and ancillary liquidities.

### Misure di Rischio

3Y Alpha	-1,53	3Y Sharpe Ratio	0,52
3Y Beta	1,06	3Y Std Dev	16,15
3Y R-Squared	95,54	3Y Risk	+Med
3Y Info Ratio	-0,35	5Y Risk	+Med
3Y Tracking Error	3,76	10Y Risk	Alto

Basati su Morningstar Asia ex-Japan Target Market Exposure NR USD (dove applicabile)

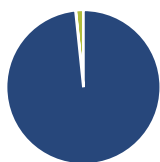
### Rendimenti



Rend. Cumulati %	Fondo	Bmk	Cat	Rendimenti Trimestrali %	Q1	Q2	Q3	Q4
3-Mesi	6,29	3,80	4,85	2026	1,16	-	-	-
6-Mesi	18,53	13,74	14,66	2025	-1,61	2,62	13,94	5,56
1-Anno	53,23	44,27	43,65	2024	5,57	9,41	2,72	-0,66
3-Anni Ann.ti	15,17	15,31	13,06	2023	0,62	-3,62	-1,18	-2,12
5-Anni Ann.ti	2,69	5,58	3,15	2022	-13,25	-5,08	-8,44	0,91
10-Anni Ann.ti	9,98	9,09	8,07					

Rendimenti aggiornati al 14/04/2026

### Portafoglio 28/02/2026



Asset Allocation %	Netta
Azioni	98,36
Obbligazioni	0,06
Liquidità	1,58
Altro	0,01

### Style Box Azionaria

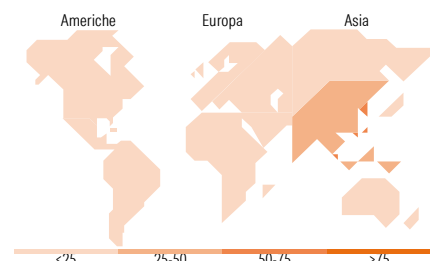


### Mkt Cap %

Fondo	Fondo
Giant	80,69
Large	16,82
Medium	2,48
Small	0,00
Micro	0,00

### Capitalizzazione media di mercato

Fondo	Fondo
Ave Mkt Cap USD	130.460,59



### Titoli principali

Nome	Settore	%
Samsung Electronics Co Ltd	Electronics	10,35
Taiwan Semiconductor...	Semiconductors	10,02
Tencent Holdings Ltd	Technology	5,48
Alibaba Group Holding Ltd...	E-commerce	4,74
SK Hynix Inc	Memory	3,95
Delta Electronics Inc	Electronics	3,25
AIA Group Ltd	Insurance	2,38
Kia Corp	Automotive	2,37
HDFC Bank Ltd	Banking	2,30
Hon Hai Precision Industry...	Electronics	2,04
% Primi 10 Titoli sul Patrimonio		46,86
Numero Complessivo di Titoli Azionari		54
Numero Complessivo di Titoli Obbligazionari		0

### Distribuzione Settoriale %

Distribuzione Settoriale %	Fondo
<b>Ciclico</b>	<b>37,69</b>
Materie Prime	0,66
Beni di Consumo Ciclici	10,74
Finanza	23,45
Immobiliare	2,84
<b>Sensibile</b>	<b>60,58</b>
Telecomunicazioni	8,38
Energia	1,58
Beni Industriali	8,90
Tecnologia	41,71
<b>Difensivo</b>	<b>1,73</b>
Beni Difensivi	-
Salute	1,73
Servizi di Pubblica Utilità	-

### Ripartizione Geografica %

Ripartizione Geografica %	Fondo
<b>America</b>	<b>0,00</b>
Stati Uniti	0,00
Canada	0,00
America Latina e Centrale	0,00
<b>Europa</b>	<b>0,00</b>
Regno Unito	0,00
Europa Occidentale - Euro	0,00
Europa Occidentale - Non Euro	0,00
Europa dell'Est	0,00
Africa	0,00
Medio Oriente	0,00
<b>Asia</b>	<b>100,00</b>
Giappone	0,00
Australasia	0,00
Asia - Paesi Sviluppati	60,65
Asia - Emergente	39,35

### Anagrafica

Società di Gestione	Baring International Fund	Patrimonio Classe (Mln)	8,60 USD	Investimento Min. Ingresso	10.000.000 USD
	Mgrs (Ireland) Limited	(14/04/2026)		Investimento Min. Successivo	500 USD
Telefono	+44 (0)207 628 6000	Domicilio	IRLANDA	T.E.R.	1,95%
Web	www.barings.com	Valuta del Fondo	USD	Spese correnti	1,00%
Data di Partenza	11/05/2015	UCITS	Si	Commissione di incentivo	-
Nome del Gestore	-	Inc/Acc	Acc		
Data Inizio Gestione	06/06/2018	ISIN	IE00B3BC9V92		
NAV (14/04/2026)	USD 184,92				

# Barings International Umbrella Fund - Barings Asia Growth Fund Class I USD Acc

Patrimonio Netto (Mln) 126,98 USD

(28/02/2026)