

# Barings International Umbrella Fund - Barings Asia Growth Fund Class I EUR Acc

**Categoria Morningstar™**

Azionario Asia ex Giappone

**Benchmark Morningstar**

Morningstar Asia ex-Japan Target Market

Exposure NR USD

Usato nel Report

**Benchmark Dichiarato**

MSCI AC Asia Ex Japan NR USD

**Morningstar Rating™**

★★★

## Obiettivo d'Investimento Dichiarato

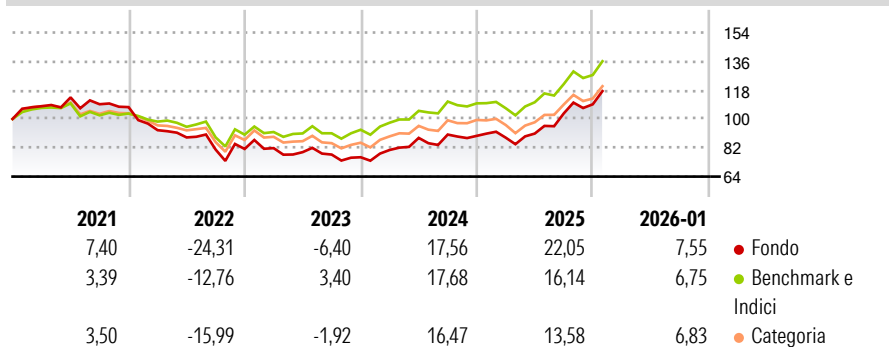
The investment objective of the Fund is to achieve long-term capital growth in the value of assets by investing in Asia and the Pacific region excluding Japan. The Fund will seek to achieve its investment objective by investing at least 70% of its total assets in equities and equity-related securities of issuers incorporated in, or exercising the predominant part of their economic activity in the Asia Pacific region excluding Japan, or quoted or traded on the stock exchanges in those countries, including developed and emerging markets. For this purpose, total assets exclude cash and ancillary liquidities.

## Misure di Rischio

3Y Alpha	-2,42	3Y Sharpe Ratio	0,57
3Y Beta	1,07	3Y Std Dev	14,02
3Y R-Squared	93,73	3Y Risk	+Med
3Y Info Ratio	-0,54	5Y Risk	+Med
3Y Tracking Error	3,95	10Y Risk	Alto

Basati su Morningstar Asia ex-Japan Target Market Exposure NR USD (dove applicabile)


## Rendimenti



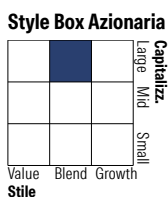
Rend. Cumulati %	Fondo	Bmk	Cat	Rendimenti Trimestrali %	Q1	Q2	Q3	Q4
3-Mesi	10,28	8,03	8,50	2026	-	-	-	-
6-Mesi	27,26	20,95	21,66	2025	-1,26	2,91	13,86	5,50
1-Anno	32,28	25,57	23,01	2024	6,00	9,35	2,37	-0,92
3-Anni Ann.ti	12,02	13,36	10,43	2023	0,62	-3,07	-1,91	-2,16
5-Anni Ann.ti	0,32	4,40	1,86	2022	-13,43	-4,86	-8,58	0,51
10-Anni Ann.ti	11,14	10,70	9,55					

Rendimenti aggiornati al 12/02/2026

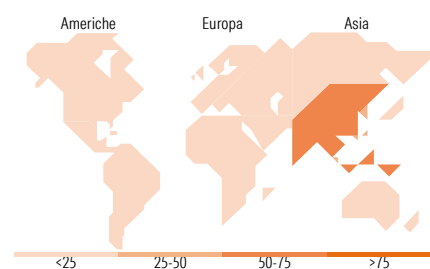
## Portafoglio 31/12/2025



Asset Allocation %	Netta
● Azioni	99,84
● Obbligazioni	0,00
● Liquidità	0,16
● Altro	0,00



Mkt Cap %	Fondo
Giant	81,59
Large	16,07
Medium	2,34
Small	0,00
Micro	0,00
Capitalizzazione media di mercato	Fondo
Ave Mkt Cap USD	107.506,05



Titoli principali		
Nome	Settore	%
Taiwan Semiconductor...		9,37
Tencent Holdings Ltd		7,40
Samsung Electronics Co Ltd		6,88
Alibaba Group Holding Ltd...		5,58
SK Hynix Inc		3,34
Delta Electronics Inc		3,31
HDFC Bank Ltd		3,25
Hon Hai Precision Industry...		2,49
AIA Group Ltd		2,49
Hong Kong Exchanges and...		2,26
% Primi 10 Titoli sul Patrimonio		46,37
Numero Complessivo di Titoli Azionari		58
Numero Complessivo di Titoli Obbligazionari		0

Distribuzione Settoriale %	Fondo
<b>Ciclico</b>	<b>41,01</b>
Materie Prime	0,46
Beni di Consumo Ciclici	11,18
Finanza	26,01
Immobiliare	3,35
<b>Sensibile</b>	<b>56,38</b>
Telecomunicazioni	11,42
Energia	2,56
Beni Industriali	5,53
Tecnologia	36,87
<b>Difensivo</b>	<b>2,61</b>
Beni Difensivi	0,40
Salute	2,22
Servizi di Pubblica Utilità	-

Ripartizione Geografica %	Fondo
<b>America</b>	<b>0,00</b>
Stati Uniti	0,00
Canada	0,00
America Latina e Centrale	0,00
<b>Europa</b>	<b>0,00</b>
Regno Unito	0,00
Europa Occidentale - Euro	0,00
Europa Occidentale - Non Euro	0,00
Europa dell'Est	0,00
Africa	0,00
Medio Oriente	0,00
<b>Asia</b>	<b>100,00</b>
Giappone	0,00
Australasia	0,00
Asia - Paesi Sviluppati	48,85
Asia - Emergente	51,15

## Anagrafica

Società di Gestione	Baring International Fund	Patrimonio Classe (Mln)	0,81 EUR	Investimento Min. Ingresso	10.000.000 EUR
	Mgrs (Ireland) Limited	(12/02/2026)		Investimento Min. Successivo	500 EUR
Telefono	+44 (0)207 628 6000	Domicilio	IRLANDA	T.E.R.	1,00%
Web	www.baring.com	Valuta del Fondo	EUR	Spese correnti	1,01%
Data di Partenza	20/01/2016	UCITS	Si	Commissione di incentivo	-
Nome del Gestore	-	Inc/Acc	Acc		
Data Inizio Gestione	06/06/2018	ISIN	IE00B3BC9X17		
NAV (12/02/2026)	EUR 155,19				

# Barings International Umbrella Fund - Barings Asia Growth Fund Class I EUR Acc

Patrimonio Netto (Mln)	112,18 USD
(31/12/2025)	