

HSBC Global Investment Funds - Euroland Growth EC

Categoria Morningstar™  
Azionari Area Euro Large Cap

Benchmark Morningstar  
Morningstar Developed Eurozone Target  
Market Exposure NR EUR  
Usato nel Report

Benchmark Dichiarato  
MSCI EMU NR EUR

Morningstar Rating™  
★

Obiettivo d'Investimento Dichiarato

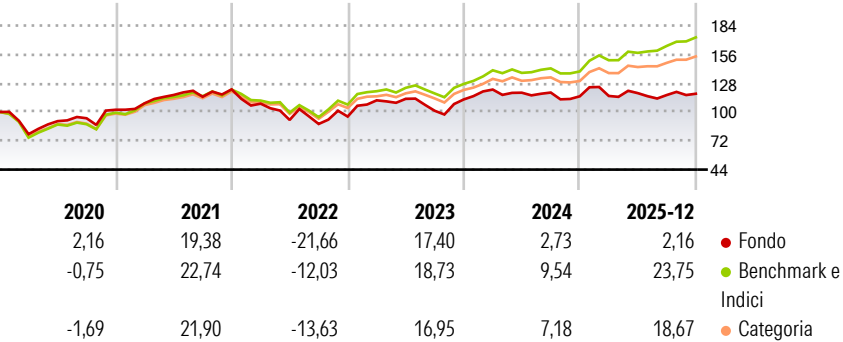
L'obiettivo è quello di offrire una crescita del valore dell'investimento nel tempo. Il fondo deterrà prevalentemente una combinazione di azioni di società in crescita, di qualunque dimensione, di paesi dell'area euro. (Le società in crescita sono quelle i cui utili crescono più velocemente dell'economia in generale) Il fondo potrà usare derivati per gestire l'esposizione a tali mercati, acquisire esposizione ad altre valute, migliorare i rendimenti e facilitare il raggiungimento del proprio obiettivo. L'investimento può essere venduto in qualsiasi giorno lavorativo inviando una richiesta all'Agente amministrativoprima della scadenza di negoziazione. Il reddito è incluso nel valore dell'investimento.

Misure di Rischio

3Y Alpha	-11,05	3Y Sharpe Ratio	0,35
3Y Beta	1,18	3Y Std Dev	14,26
3Y R-Squared	83,67	3Y Risk	Alto
3Y Info Ratio	-1,64	5Y Risk	Alto
3Y Tracking Error	6,10	10Y Risk	+Med

Basati su Morningstar Developed Eurozone Target Market Exposure NR EUR (dove applicabile)

Rendimenti




Rend. Cumulati %	Fondo	Bmk	Cat
3-Mesi	-2,23	4,09	3,86
6-Mesi	0,45	10,18	7,66
1-Anno	-1,52	19,91	16,32
3-Anni Ann.ti	4,48	14,74	12,21
5-Anni Ann.ti	2,60	11,53	9,18
10-Anni Ann.ti	5,58	9,73	8,14

Rendimenti aggiornati al 20/01/2026

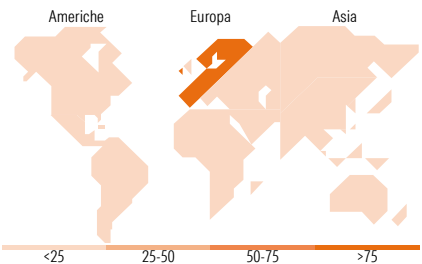
Rendimenti Trimestrali %	Q1	Q2	Q3	Q4
2026	-	-	-	-
2025	0,31	2,36	-1,55	1,07
2024	8,57	-2,50	0,11	-3,08
2023	16,52	1,28	-10,28	10,89
2022	-11,38	-14,66	-4,23	8,16

Portafoglio 31/12/2025



Style Box Azionaria	Mkt Cap %	Fondo
Large	Giant	64,49
Large	Large	27,61
Medium	Medium	7,91
Small	Small	0,00
Micro	Micro	0,00

Capitalizzazione media di mercato  
Ave Mkt Cap EUR 92.353,67



Titoli principali

Nome	Settore	%
ASML Holding NV	🏢	9,13
SAP SE	🏢	6,36
Schneider Electric SE	⚙️	5,26
Air Liquide SA	🏭	4,31
Deutsche Telekom AG	📶	4,26
Siemens AG	⚙️	4,10
L'Oreal SA	💄	3,91
Lvmh Moet Hennessy Louis...	🍷	3,90
Industria De Diseno Textil...	👕	3,89
Hermes International SA	👜	3,82
% Primi 10 Titoli sul Patrimonio		48,94
Numero Complessivo di Titoli Azionari		37
Numero Complessivo di Titoli Obbligazionari		0

Distribuzione Settoriale %

	Fondo
<b>Ciclico</b>	<b>29,34</b>
Materie Prime	4,42
Beni di Consumo Ciclici	11,90
Finanza	13,02
Immobiliare	-
<b>Sensibile</b>	<b>60,14</b>
Telecomunicazioni	4,37
Energia	-
Beni Industriali	27,93
Tecnologia	27,84
<b>Difensivo</b>	<b>10,52</b>
Beni Difensivi	6,79
Salute	3,73
Servizi di Pubblica Utilità	-

Ripartizione Geografica %

	Fondo
<b>America</b>	<b>0,00</b>
Stati Uniti	0,00
Canada	0,00
America Latina e Centrale	0,00
<b>Europa</b>	<b>99,70</b>
Regno Unito	1,75
Europa Occidentale - Euro	97,95
Europa Occidentale - Non Euro	0,00
Europa dell'Est	0,00
Africa	0,00
Medio Oriente	0,00
<b>Asia</b>	<b>0,30</b>
Giappone	0,00
Australasia	0,00
Asia - Paesi Sviluppati	0,30
Asia - Emergente	0,00

Anagrafica

Società di Gestione	HSBC Investments	Patrimonio Classe (Mln)	0,09 EUR	Investimento Min. Ingresso	5.000 EUR
Telefono	(+352) 40 46 46 767	(20/01/2026)		Investimento Min. Successivo	-
Web	http://www.assetmanagement.hsbc.com	Domicilio	LUSSEMBURGO	T.E.R.	2,35%
		Valuta del Fondo	EUR	Spese correnti	2,35%
		UCITS	Si	Commissione di incentivo	-
Data di Partenza	19/07/2013	Inc/Acc	Acc		

# HSBC Global Investment Funds - Euroland Growth EC

Nome del Gestore	Patrick Gautier	ISIN	LU0362710864
Data Inizio Gestione	18/01/2019		
NAV <small>(20/01/2026)</small>	EUR 19,22		
Patrimonio Netto (Mln)	107,51 EUR		
<small>(31/12/2025)</small>			