

Neuberger Berman Short Duration High Yield Engagement Fund Class USD A

Categoria Morningstar™
Acc Azionari High Yield USD

Benchmark Morningstar
 Morningstar US High-Yield Bond TR USD
 Usato nel Report

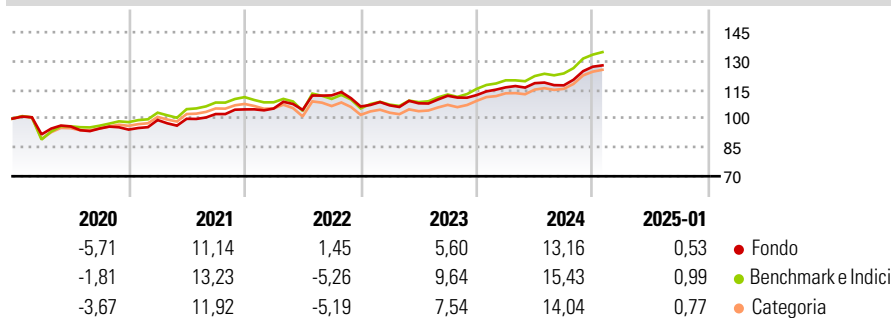
Benchmark Dichiarato
 No benchmark

Morningstar Rating™
 ★★★

Obiettivo d'Investimento Dichiarato

Il fondo si prefigge di aumentare il valore delle azioni degli investitori mediante una combinazione di crescita e reddito realizzata mediante investimenti in obbligazioni ad alto rendimento e di breve durata.

Rendimenti



Misure di Rischio

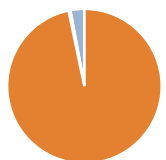
3Y Alpha	-0,31	3Y Sharpe Ratio	0,64
3Y Beta	0,69	3Y Std Dev	7,09
3Y R-Squared	97,71	3Y Risk	-Med
3Y Info Ratio	-0,10	5Y Risk	-Med
3Y Tracking Error	2,71	10Y Risk	-Med

Basati su Morningstar US High-Yield Bond TR USD (dove applicabile)

Rend. Cumulati %	Fondo	Bmk	Cat	Rendimenti Trimestrali %	Q1	Q2	Q3	Q4
3-Mesi	6,66	7,00	6,74	2025	-	-	-	-
6-Mesi	8,91	10,67	9,74	2025	3,57	1,88	-0,96	8,28
1-Anno	11,32	14,04	12,73	2024	0,56	0,99	3,65	0,33
3-Anni Ann.ti	7,64	7,97	6,89	2023	0,43	-0,65	7,22	-5,17
5-Anni Ann.ti	4,71	5,73	4,77	2022	5,28	0,65	2,48	2,36
10-Anni Ann.ti	3,97	6,20	5,08	2021				

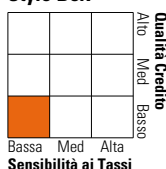
Rendimenti aggiornati al 04/02/2025

Portafoglio 31/12/2024



Asset Allocation %	Netta
● Azioni	0,00
● Obbligazioni	96,69
● Liquidità	0,37
● Altro	2,93

Fixed Income Style Box™



Duration Effettiva	Fondo	Credit Quality %	Fond	Credit Quality %	Fond
Duration Effettiva	1,99				
Maturità effettiva	4,09				
Qualità Credito Media	B				
AAA	1,87	BBB	1,25		
AA	0,00	BB	46,82		
A	0,00	B	43,69		
		Below B	6,36		
		Not Rated	0,00		

Titoli principali

Nome	Settore	%
Neuberger Berman CLO Income...	—	0,91
Prime Securities Services...	—	0,86
Trivium Packaging Finance BV	—	0,85
Mauser Packaging Solutions...	—	0,85
Uniti Group LP/Uniti Fiber...	—	0,81
Asgn Incorporated	—	0,78
Cheever Escrow Issuer LLC	—	0,75
Voc Escrow Ltd	—	0,75
AAdvantage Loyalty IP Ltd/...	—	0,73
Cushman & Wakefield U S...	—	0,72
% Primi 10 Titoli sul Patrimonio		8,00
Numero Complessivo di Titoli Azionari		0
Numero Complessivo di Titoli Obbligazionari		309

Fixed Income Sector Weightings %

	Fondo
🏛️ Governativo	0,07
🏢 Societario	98,85
🏠 Cartolarizzazioni	0,77
🏠 Enti Locali	0,00
🏠 Liquidità ed equivalenti	0,30
📄 Derivati	0,02
Coupon Range %	Fondo
0 coupon	0,22
Da 0 a 4 cedole	6,06
Da 4 a 6 cedole	45,99
Da 6 a 8 cedole	34,21
Da 8 a 10 cedole	9,47
Da 10 a 12 cedole	3,30
Oltre 12 cedole	0,76

Scadenze %

	Fondo
da 1 a 3	25,30
da 3 a 5	65,98
da 5 a 7	6,84
da 7 a 10	0,45
da 10 a 15	0,67
da 15 a 20	0,00
da 20 a 30	0,00
oltre 30	0,00

Anagrafica

Società di Gestione	Neuberger Berman Asset Management Ireland Limited	Patrimonio Classe (Mln)	39,60 USD	Investimento Min. Ingresso	1.000 USD
Telefono	-	(04/02/2025)		Investimento Min. Successivo	-
Web	-	Domicilio	IRLANDA	T.E.R.	1,32%
Data di Partenza	20/12/2011	Valuta del Fondo	USD	Spese correnti	1,32%
Nome del Gestore	-	UCITS	Si	Commissione di incentivo	-
Data Inizio Gestione	31/12/2019	Inc/Acc	Acc		
NAV (04/02/2025)	USD 15,34	ISIN	IE00B7FN4D31		
Patrimonio Netto (Mln)	559,04 USD				

(31/12/2024)