

# DNCA Invest Miuri Class A shares EUR

## Categoria Morningstar™

Alt - Azionario Market Neutral

## Benchmark Morningstar

Morningstar Euro Cautious Global Target

Allocation NR EUR

Usato nel Report

## Benchmark Dichiarato

Euro Short Term Rate

## Morningstar Rating™

★★★

### Obiettivo d'Investimento Dichiarato

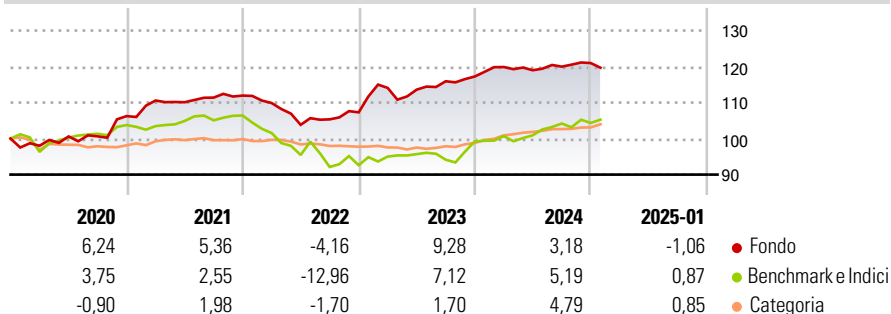
Il comparto cerca di raggiungere un rendimento annuo superiore al tasso privo di rischio rappresentato dal tasso EONIA. Tale rendimento viene conseguito associandolo a una volatilità inferiore rispetto al mercato azionario mediante l'indice Eurostoxx 50. La strategia del comparto si qualifica come "Long/Short Equity" e la sua strategia di investimento si basa sull'analisi finanziaria dei fondamentali. Investe in azioni emesse in Europa (SEE e Svizzera). Il rischio globale associato agli investimenti del comparto (lunghi e corti) non può superare il 200% del patrimonio netto del comparto. Con un'esposizione netta limitata a +/- il 30% del patrimonio in gestione, il rendimento non dipende significativamente dalle tendenze del mercato...

### Misure di Rischio

3Y Alpha	0,56	3Y Sharpe Ratio	0,01
3Y Beta	0,28	3Y Std Dev	4,76
3Y R-Squared	14,00	3Y Risk	Med
3Y Info Ratio	0,32	5Y Risk	-Med
3Y Tracking Error	6,28	10Y Risk	Med

Basati su Morningstar Euro Cautious Global Target Allocation NR EUR (dove applicabile)

### Rendimenti

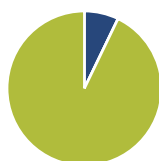


Rend. Cumulati %	Fondo	Bmk	Cat
3-Mesi	-0,50	2,13	2,25
6-Mesi	1,01	2,92	3,93
1-Anno	1,19	6,10	7,15
3-Anni Ann.ti	2,24	0,70	5,49
5-Anni Ann.ti	4,24	0,78	5,66
10-Anni Ann.ti	0,85	1,76	2,94

Rendimenti aggiornati al 03/02/2025

Rendimenti Trimestrali %	Q1	Q2	Q3	Q4
2025	-	-	-	-
2024	2,25	-0,75	0,83	0,83
2023	6,32	-0,42	2,05	1,14
2022	-1,85	-5,50	1,46	1,85
2021	4,07	-0,43	1,16	0,51

### Portafoglio 31/12/2024



Asset Allocation %	Netta
Azioni	7,16
Obbligazioni	0,00
Liquidità	92,84
Altro	0,00

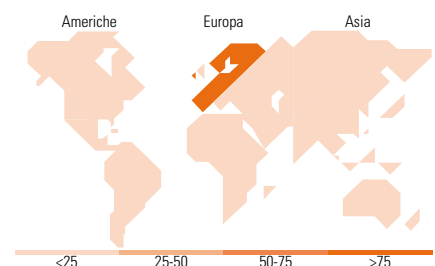
### Fixed Income

#### Style Box™


Qualità Credito  
Alto Med Basso  
Sensibilità ai Tassi  
Bassa Med Alta

Duration Effettiva  
Maturità effettiva  
Qualità Credito Media

### Fondo



### Titoli principali

Nome	Settore	%
CFD on RELX PLC	—	4,55
Lvmh Moet Hennessy Louis...	🍷	4,16
Compagnie de Saint-Gobain SA	⚙️	4,15
SAP SE	💻	4,01
Sanofi SA	🏥	3,63
Publicis Groupe SA	📱	3,49
Airbus SE	⚙️	3,37
ASML Holding NV	💻	3,29
Allianz SE	🏠	3,08
CFD on Schneider Electric SE	—	2,99
% Primi 10 Titoli sul Patrimonio		36,72
Numero Complessivo di Titoli Azionari		55
Numero Complessivo di Titoli Obbligazionari		0

### Fixed Income Sector Weightings %

	Fondo
🏠 Governativo	0,00
⚙️ Societario	0,00
🏠 Cartolarizzazioni	0,00
🏠 Enti Locali	0,00
🏠 Liquidità ed equivalenti	102,88
🏠 Derivati	-2,88

### Coupon Range %

	Fondo
0 coupon	0,00
Da 0 a 4 cedole	0,00
Da 4 a 6 cedole	0,00
Da 6 a 8 cedole	0,00
Da 8 a 10 cedole	0,00
Da 10 a 12 cedole	0,00
Oltre 12 cedole	0,00

### Ripartizione Geografica %

	Fondo
<b>America</b>	<b>2,43</b>
Stati Uniti	2,43
Canada	0,00
America Latina e Centrale	0,00
<b>Europa</b>	<b>97,57</b>
Regno Unito	9,45
Europa Occidentale - Euro	82,95
Europa Occidentale - Non Euro	5,18
Europa dell'Est	0,00
Africa	0,00
Medio Oriente	0,00
<b>Asia</b>	<b>0,00</b>
Giappone	0,00
Australasia	0,00
Asia - Paesi Sviluppati	0,00
Asia - Emergente	0,00

### Anagrafica

Società di Gestione	DNCA Finance	Patrimonio Classe (Mln)	27,58 EUR	Investimento Min. Ingresso	2.500 EUR
Telefono	01 58 62 55 00	(03/02/2025)		Investimento Min. Successivo	-
Web	www.dnca-investments.com	Domicilio	LUSSEMBURGO	T.E.R.	-
Data di Partenza	29/10/2013	Valuta del Fondo	EUR	Spese correnti	1,92%
Nome del Gestore	-	UCITS	Si	Commissione di incentivo	20,00%
		Inc/Acc	Acc		

# DNCA Invest Miuri Class A shares EUR

---

Data Inizio Gestione	30/10/2023	ISIN	LU0641745921
NAV (03/02/2025)	EUR 116,39		
Patrimonio Netto (Mln)	206,38 EUR		
(31/12/2024)			