

BlueBay Funds - BlueBay Emerging Market Bond Fund B - GBP

Categoria Morningstar™

Category_EUCA001026

Benchmark Morningstar

Morningstar Emerging Markets Sovereign

Bond GR Hedged GBP

Usato nel Report

Benchmark Dichiarato

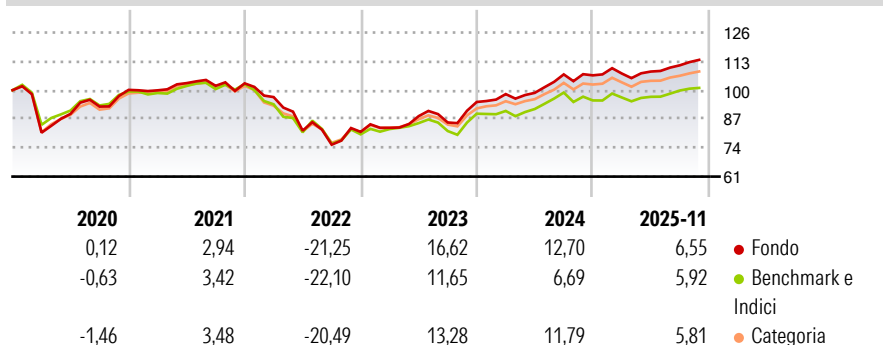
JPM EMBI Global Diversified TR USD

Morningstar Rating™

★★★★★

Obiettivo d'Investimento Dichiarato

Conseguire un tasso di rendimento totale superiore a quello dell'indice JP Morgan Emerging Market Bond Index Global Diversified, investendo in un portafoglio di titoli a reddito fisso di emittenti con sede in Paesi dei mercati emergenti. Il Comparto investe almeno due terzi del patrimonio netto in titoli a reddito fisso senza limiti di rating emessi da Emittenti dei mercati emergenti. Il Comparto investe in titoli denominati in USD e in valute diverse dall'USD, ivi compresi i titoli denominati nelle Valute locali dei Paesi dei mercati emergenti in cui il Comparto stesso investe. La percentuale dei titoli denominati in valute diverse dall'USD può aumentare nel tempo, in linea con le opportunità offerte dal mercato e con eventuali...


Rendimenti

Misure di Rischio

3Y Alpha	4,05	3Y Sharpe Ratio	0,99
3Y Beta	0,87	3Y Std Dev	8,05
3Y R-Squared	86,22	3Y Risk	Med
3Y Info Ratio	1,50	5Y Risk	Med
3Y Tracking Error	2,67	10Y Risk	Med

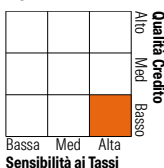
Basati su Morningstar Emerging Markets Sovereign Bond GR Hedged GBP (dove applicabile)

Rend. Cumulati %	Fondo	Bmk	Cat	Rendimenti	Q1	Q2	Q3	Q4
3-Mesi	2,91	1,15	2,37	Trimestrali %				
6-Mesi	6,59	5,01	5,86	2025	0,78	0,82	2,59	-
1-Anno	7,51	5,81	6,86	2024	3,77	0,55	8,44	-0,39
3-Anni Ann.ti	11,24	6,99	9,73	2023	2,28	6,34	-3,26	10,84
5-Anni Ann.ti	3,08	0,64	2,62	2022	-6,01	-15,64	-7,74	7,65
10-Anni Ann.ti	1,96	0,81	1,55	2021	-0,20	3,26	-1,19	1,10

Rendimenti aggiornati al 19/12/2025

Portafoglio 30/11/2025

Fixed Income Style

Box™



Duration Effettiva

Maturità effettiva

Qualità Credito Media

Fondo

-

12,92

BB

Credit Quality %
Fond
o
o

AAA

AA

A

Below B

Not Rated

0,00

2,89

6,01

BBB

BB

B

24,43

39,40

12,12

13,71

1,45

Titoli principali

Nome	Settore	%
2 Year Treasury Note Future...	—	4,25
Ecuador (Republic Of) 6.9%	—	2,54
Petroleos Mexicanos Sa De CV...	—	1,96
Argentina (Republic Of) 4.125%	—	1,74
Turkey (Republic of) 7.25%	—	1,59
Argentina (Republic Of) 3.5%	—	1,58
Morocco (Kingdom of) 4.75%	—	1,58
Colombia (Republic Of) 7.75%	—	1,47
Eagle Funding Luxco S.a.r.l....	—	1,37
Petroleos de Venezuela SA 0%	—	1,32
% Primi 10 Titoli sul Patrimonio		19,39
Numero Complessivo di Titoli Azionari		0
Numero Complessivo di Titoli Obbligazionari		208

Fixed Income Sector Weightings %

	Fondo
Governativo	73,08
Societario	21,97
Cartolarizzazioni	0,00
Enti Locali	0,00
Liquidità ed equivalenti	17,09
Derivati	-12,14
Coupon Range %	Fondo
0 coupon	1,58
Da 0 a 4 cedole	9,21
Da 4 a 6 cedole	37,09
Da 6 a 8 cedole	40,37
Da 8 a 10 cedole	10,81
Da 10 a 12 cedole	0,57
Oltre 12 cedole	0,36

Scadenze %

	Fondo
da 1 a 3	5,31
da 3 a 5	7,47
da 5 a 7	10,84
da 7 a 10	24,81
da 10 a 15	18,19
da 15 a 20	6,85
da 20 a 30	17,17
oltre 30	1,75

Anagrafica

Società di Gestione	BlueBay Funds Management Company S.A.	Patrimonio Classe (Mln)	0,17 GBP	Investimento Min. Ingresso	-
Telefono	-	(19/12/2025)	-	Investimento Min. Successivo	-
Web	www.bluebayinvest.com	Domicilio	LUSSEMBURGO	T.E.R.	1,20%
Data di Partenza	02/12/2011	Valuta del Fondo	GBP	Spese correnti	1,20%
Nome del Gestore	Jana Velebova	UCITS	Si	Commissione di incentivo	-
	Polina Kurdyavko	Inc/Acc	Acc		
Data Inizio Gestione	01/12/2017	ISIN	LU0225306314		
NAV (19/12/2025)	GBP 170,11				

BlueBay Funds - BlueBay Emerging Market Bond Fund B - GBP

Patrimonio Netto (Mln)	969,47 USD
(30/11/2025)	