

PIMCO GIS US High Yield Bond Fund M Retail USD Income

Categoria Morningstar™

Obbligazionari High Yield USD

Benchmark Morningstar

Morningstar US High-Yield Bond TR USD

Usato nel Report

Benchmark Dichiarato

ICE BofA US HY Constnd TR USD

Morningstar Rating™

★★★

Obiettivo d'Investimento Dichiarato

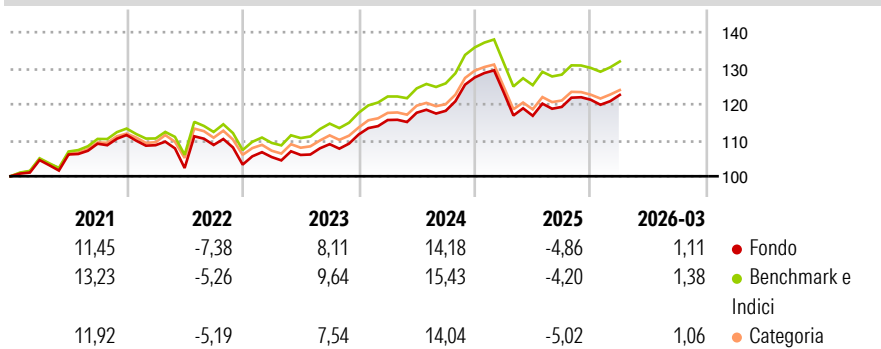
Il Comparto mira a massimizzare il rendimento totale compatibilmente con la salvaguardia del capitale e una gestione prudente dell'investimento. Il Comparto investe almeno i due terzi delle proprie attività in un portafoglio diversificato di Strumenti ad alto rendimento fisso con un rating inferiore a Baa (Moody's) o a BBB (S&P), ma aventi un rating minimo di Caa (Moody's) o CCC (S&P) (oppure, se il rating non è disponibile, considerati dal Consulente per l'investimento di qualità analoga) fermo restando un massimo del 5% delle attività in titoli aventi un rating Caa (Moody's) o CCC (S&P). La parte restante delle attività del Comparto può essere investita in Strumenti a rendimento fisso di qualità superiore.

Misure di Rischio

3Y Alpha	-1,15	3Y Sharpe Ratio	0,36
3Y Beta	0,98	3Y Std Dev	6,48
3Y R-Squared	98,85	3Y Risk	Med
3Y Info Ratio	-2,78	5Y Risk	Med
3Y Tracking Error	0,47	10Y Risk	Med

Basati su Morningstar US High-Yield Bond TR USD (dove applicabile)


Rendimenti



Rend. Cumulati %	Fondo	Bmk	Cat	Rendimenti Trimestrali %	Q1	Q2	Q3	Q4
3-Mesi	-1,54	-1,00	-1,21	2026	1,11	-	-	-
6-Mesi	0,54	1,13	0,80	2025	-3,28	-5,24	2,11	1,67
1-Anno	4,74	6,14	5,16	2024	3,59	1,75	0,46	7,83
3-Anni Ann.ti	5,06	6,44	5,24	2023	2,04	0,56	2,82	2,47
5-Anni Ann.ti	3,22	4,74	3,89	2022	-2,54	-5,84	6,26	-5,02
10-Anni Ann.ti	3,92	5,64	4,43					

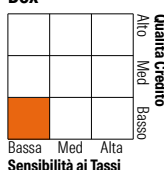
Rendimenti aggiornati al 15/04/2026

Portafoglio 31/12/2025



Fixed Income Style

Box™



Parametro	Fondo
Duration Effettiva	2,53
Maturità effettiva	4,62
Qualità Credito Media	BB

Credit Quality %	Fond	Credit Quality %	Fond
AAA	1,23	BBB	6,48
AA	19,99	BB	39,35
A	1,27	B	26,34
		Below B	5,33
		Not Rated	0,00

Titoli principali

Nome	Settore	%
2 Year Treasury Note Future...	—	4,64
10 Year Treasury Note Future...	—	4,37
5 Year Treasury Note Future...	—	2,88
Ultra 10 Year US Treasury...	—	1,71
PIMCO GIS European HY Bd Z...	—	1,54
PIMCO USD Short Mat ETF	—	0,96
United States Treasury Notes...	—	0,90
Transdigm T1J 11 Tsr1m	—	0,74
BEIGNET INV LLC 6.581%	—	0,69
1261229 Bc Ltd. 10%	—	0,67
% Primi 10 Titoli sul Patrimonio		19,11
Numero Complessivo di Titoli Azionari		10
Numero Complessivo di Titoli Obbligazionari		680

Fixed Income Sector Weightings %

Settore	Fondo
Gov	7,68
Societario	87,86
Cartolarizzazioni	0,18
Enti Locali	0,00
Liquidità ed equivalenti	-8,16
Derivati	12,45

Coupon Range %

Categoria	Fondo
0 coupon	0,76
Da 0 a 4 cedole	12,82
Da 4 a 6 cedole	28,10
Da 6 a 8 cedole	38,29
Da 8 a 10 cedole	16,45
Da 10 a 12 cedole	2,34
Oltre 12 cedole	1,23

Scadenze %

Scadenza	Fondo
da 1 a 3	12,42
da 3 a 5	42,93
da 5 a 7	23,21
da 7 a 10	6,35
da 10 a 15	0,53
da 15 a 20	0,19
da 20 a 30	0,77
oltre 30	0,19

Anagrafica

Società di Gestione	PIMCO Global Advisors (Ireland) Limited	Patrimonio Classe (Mln)	6,07 USD	Investimento Min. Ingresso	1.000 USD
Telefono	+353 1 4752211	(31/03/2026)		Investimento Min. Successivo	-
Web	www.pimco.com	Domicilio	IRLANDA	T.E.R.	1,45%
Data di Partenza	11/01/2012	Valuta del Fondo	USD	Spese correnti	1,45%
Nome del Gestore	David Forgash	UCITS	Si	Commissione di incentivo	-
Data Inizio Gestione	01/04/2023	Inc/Acc	Inc		
NAV (15/04/2026)	USD 9,86	ISIN	IE00B4MX2G40		
Patrimonio Netto (Mln)	1.731,05 USD				

(31/12/2025)