

# BlackRock Strategic Funds - Dynamic Diversified Growth Fund A2 SEK Hedged

## Categoria Morningstar™

Bilanciati Flessibili SEK

## Benchmark Morningstar

Cat  
50%CitiSwGBI&25%MSCISw&25%MSCI  
Wd  
Usato nel Report

## Benchmark Dichiarato

Overnight ESTR

## Morningstar Rating™

★★

### Obiettivo d'Investimento Dichiarato

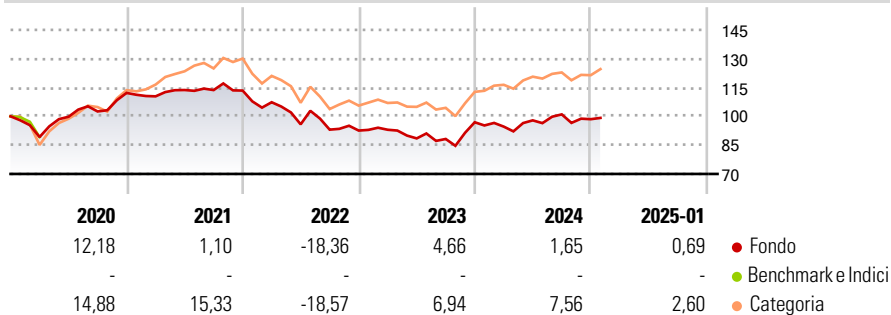
Il Comparto investe globalmente nell'intero spettro degli investimenti consentiti, tra cui titoli azionari, valori mobiliari obbligazionari (che possono includere valori mobiliari a reddito fisso ad alto rendimento "high yield"), quote di organismi di investimento collettivo, derivati, liquidità, depositi e strumenti del mercato monetario. L'allocazione delle attività del Comparto è da intendersi flessibile (il che include l'assunzione di un'esposizione diretta a materie prime mediante investimenti in organismi di investimento collettivo, titoli obbligazionari a medio termine, ETF e derivati su indici di materie prime). Il Comparto può investire, senza limitazione alcuna, in titoli denominati in valute diverse dalla valuta di...

### Misure di Rischio

3Y Alpha	-3,94	3Y Sharpe Ratio	-0,37
3Y Beta	0,69	3Y Std Dev	11,95
3Y R-Squared	74,67	3Y Risk	-Med
3Y Info Ratio	-1,10	5Y Risk	Basso
3Y Tracking Error	4,37	10Y Risk	Basso

Basati su Cat 50%CitiSwGBI&25%MSCISw&25%MSCIWd (dove applicabile)

### Rendimenti



Rend. Cumulati %	Fondo	Bmk	Cat
3-Mesi	2,77	-14,25	4,98
6-Mesi	3,76	-9,92	5,51
1-Anno	4,50	-7,49	8,98
3-Anni Ann.ti	-2,95	-2,40	0,57
5-Anni Ann.ti	0,22	-1,01	3,48
10-Anni Ann.ti	-0,87	-	3,01

Rendimenti Trimestrali %	Q1	Q2	Q3	Q4
2025	-	-	-	-
2024	-2,34	3,46	3,18	-2,48
2023	0,46	-4,85	-0,33	9,85
2022	-5,36	-10,71	-2,89	-0,52
2021	-1,58	2,96	-0,01	-0,22

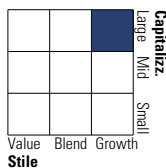
Rendimenti aggiornati al 03/02/2025

### Portafoglio 31/12/2024

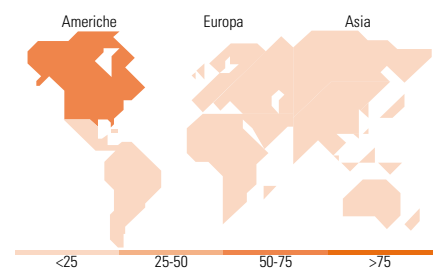


### Morningstar Style Box®

#### Stile Azionario



#### Reddito Fisso



### Titoli principali

Nome	Settore	%
BlackRock ICS Stlg...	—	8,46
iShares € HY Corp Bd ESG ETF...	—	5,91
BlackRock ICS USD...	—	4,16
Blk Ics Eur As Liq Envirally...	—	3,96
iShares Physical Gold ETC	—	3,21
BGF Emerging Markets Sust Eq...	—	2,80
Us 5Yr Note Mar 25	—	2,43
% Primi 10 Titoli sul Patrimonio		30,92
Numero Complessivo di Titoli Azionari		323
Numero Complessivo di Titoli Obbligazionari		323

### Distribuzione Settoriale %

Distribuzione Settoriale %	Fondo
Ciclico	22,42
Sensibile	66,39
Difensivo	11,19

### Fixed Income Sector Weightings %

Fixed Income Sector Weightings %	Fondo
Governativo	19,20
Societario	55,12
Cartolarizzazioni	1,08
Enti Locali	0,00
Liquidità ed equivalenti	31,94
Derivati	-7,35

### Ripartizione Geografica %

Ripartizione Geografica %	Fondo
<b>America</b>	<b>52,60</b>
Stati Uniti	47,77
Canada	3,14
America Latina e Centrale	1,69
<b>Europa</b>	<b>32,16</b>
Regno Unito	7,93
Europa Occidentale - Euro	16,30
Europa Occidentale - Non Euro	6,13
Europa dell'Est	0,41
Africa	1,05
Medio Oriente	0,34
<b>Asia</b>	<b>15,24</b>
Giappone	2,93
Australasia	0,76
Asia - Paesi Sviluppati	5,29
Asia - Emergente	6,25

### Anagrafica

Società di Gestione	BlackRock (Luxembourg) SA	Patrimonio Classe (Mln)	127,90 SEK	Investimento Min. Ingresso	5.000 USD
Telefono	+44 20 77433000	(03/02/2025)		Investimento Min. Successivo	1.000 USD
Web	www.blackrock.com	Domicilio	LUSSEMBURGO	T.E.R.	1,59%
Data di Partenza	13/01/2012	Valuta del Fondo	SEK	Spese correnti	1,74%
Nome del Gestore	Adam Ryan	UCITS	Si	Commissione di incentivo	-
Data Inizio Gestione	20/02/2013	Inc/Acc	Acc		

# BlackRock Strategic Funds - Dynamic Diversified Growth Fund A2 SEK Hedged

---

NAV (03/02/2025)	SEK 132,78	ISIN	LU0724654230
Patrimonio Netto (Mln)	430,47 EUR		

(31/12/2024)