

Oddo BHF ProActif Europe CN-EUR

Categoria Morningstar™

Bilanciati Flessibili EUR

Benchmark Morningstar

Morningstar Euro Moderate Target

Allocation NR EUR

Usato nel Report

Benchmark Dichiarato

50% €STR + 8.5 bps, 50% EURO STOXX 50

NR EUR

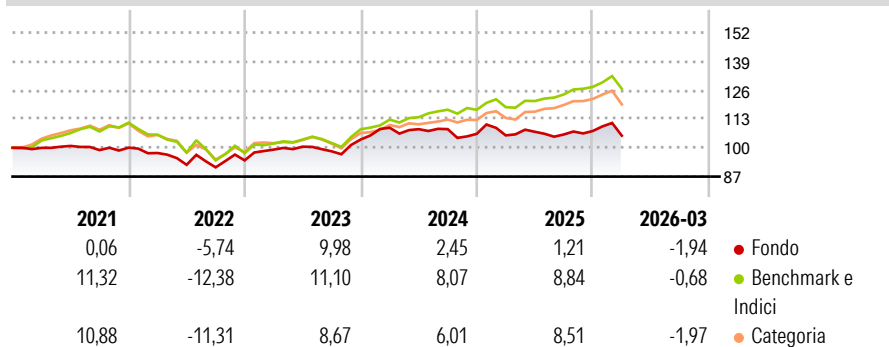
Morningstar Rating™

★★

Obiettivo d'Investimento Dichiarato

Il Fondo appartiene alla categoria: Diversificati. L'obiettivo d'investimento del Fondo consiste nel sovraperformare l'indice di riferimento, composto per il 50% dall'EONIA (capitalizzato) e per il 50% dall'Euro Stoxx 50 (Net Return) (codice Bloomberg: SX5T INDEX) calcolato dividendi reinvestiti, mediante un'allocazione flessibile tra i mercati azionari e quelli del reddito fisso in un orizzonte temporale di almeno 3 anni.

Rendimenti



Misure di Rischio

3Y Alpha	-4,84	3Y Sharpe Ratio	-0,10
3Y Beta	0,93	3Y Std Dev	6,82
3Y R-Squared	69,33	3Y Risk	Med
3Y Info Ratio	-1,43	5Y Risk	-Med
3Y Tracking Error	3,78	10Y Risk	-Med

Basati su Morningstar Euro Moderate Target Allocation NR EUR (dove applicabile)

Rend. Cumulati %

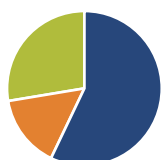
Periodo	Fondo	Bmk	Cat
3-Mesi	-0,50	0,69	-1,48
6-Mesi	2,19	4,49	2,08
1-Anno	7,62	13,93	13,09
3-Anni Ann.ti	3,25	8,43	6,88
5-Anni Ann.ti	1,72	4,64	3,12
10-Anni Ann.ti	1,51	5,01	4,06

Rendimenti aggiornati al 13/04/2026

Rendimenti

Periodo	Q1	Q2	Q3	Q4
2026	-1,94	-	-	-
2025	-0,65	1,54	-1,14	1,49
2024	5,11	-0,59	0,02	-1,97
2023	5,15	1,35	-2,10	5,43
2022	-2,42	-5,45	-1,24	3,45

Portafoglio 31/03/2026



Asset Allocation %

- Azioni
- Obbligazioni
- Liquidità
- Altro

Netta

57,10
15,28
27,62
0,00

Morningstar Style Box®


Stile Azionario



Value Blend Growth

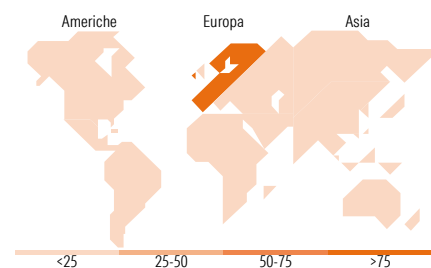
Stile

Reddito Fisso



Bassa Med Alta

Sensibilità ai Tassi



Titoli principali

Nome	Settore	%
ASML Holding NV	🏢	3,13
European Stability Mechanism...	—	2,84
TotalEnergies SE	🔥	2,83
Lvmh Moet Hennessy Louis...	🍷	2,61
Banco Santander SA	🏦	2,54
Schneider Electric SE	⚙️	2,52
Siemens AG	⚙️	2,44
Iberdrola SA	⚡	2,41
ASM International NV	🏢	2,40
European Union 0%	—	2,37
% Primi 10 Titoli sul Patrimonio		26,09
Numero Complessivo di Titoli Azionari		58
Numero Complessivo di Titoli Obbligazionari		20

Distribuzione Settoriale %

Settore	Fondo
🔄 Ciclico	38,93
📈 Sensibile	45,05
🛡️ Difensivo	16,02

Fixed Income Sector Weightings %

Settore	Fondo
🏛️ Governativo	6,84
⚙️ Societario	34,39
🏠 Cartolarizzazioni	2,92
🏢 Enti Locali	0,00
📄 Liquidità ed equivalenti	55,85
📁 Derivati	0,00

Ripartizione Geografica %

Regione	Fondo
America	0,00
Stati Uniti	0,00
Canada	0,00
America Latina e Centrale	0,00
Europa	99,21
Regno Unito	1,76
Europa Occidentale - Euro	96,86
Europa Occidentale - Non Euro	0,59
Europa dell'Est	0,00
Africa	0,00
Medio Oriente	0,00
Asia	0,79
Giappone	0,00
Australasia	0,00
Asia - Paesi Sviluppati	0,79
Asia - Emergente	0,00

Anagrafica

Società di Gestione	ODDO BHF Asset Management SAS	Patrimonio Classe (Mln)	1,77 EUR	Investimento Min. Ingresso	1/1.000 Quota
Telefono	+33.1.44.51.80.28	(13/04/2026)		Investimento Min. Successivo	1/1.000 Quota
Web	HTTP://AM.ODDO-BHF.COM	Domicilio	FRANCIA	T.E.R.	-
Data di Partenza	16/01/2012	Valuta del Fondo	EUR	Spese correnti	1,90%
Nome del Gestore	Matthieu Barriere	UCITS	Si	Commissione di incentivo	20,00%
Data Inizio Gestione	08/12/2025	Inc/Acc	Acc		
NAV (13/04/2026)	EUR 1.603,14	ISIN	FR0011159888		

Oddo BHF ProActif Europe CN-EUR

Patrimonio Netto (Mln) 105,48 EUR

(31/03/2026)