

# CT (Lux) - European Select Class AE (EUR Accumulation Shares)

## Categoria Morningstar™

Azionari Europa ex UK Large Cap

## Benchmark Morningstar

Morningstar Developed Europe ex-UK

Target Market Exposure NR EUR

Usato nel Report

## Benchmark Dichiarato

FTSE World Eur Ex UK TR EUR

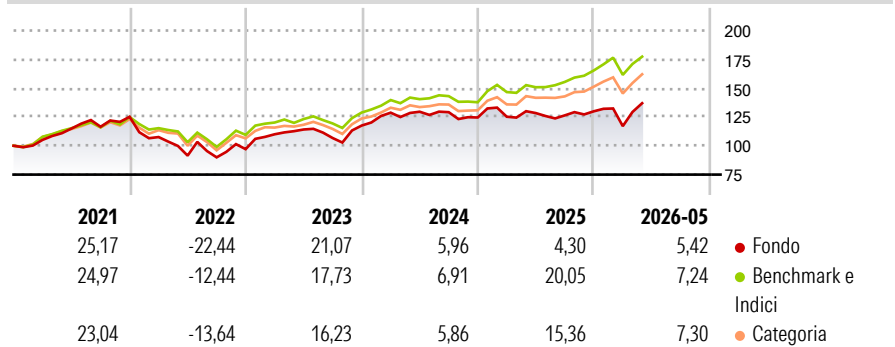
## Morningstar Rating™

★★

### Obiettivo d'Investimento Dichiarato

Scopo del Fondo è quello di accrescere l'importo investito. Il Fondo investe almeno due terzi del proprio patrimonio in azioni di società con prospettive di crescita nell'Europa continentale o in società che vi svolgono una operatività significativa.

### Rendimenti



### Misure di Rischio

3Y Alpha	-8,22	3Y Sharpe Ratio	0,32
3Y Beta	1,19	3Y Std Dev	14,69
3Y R-Squared	84,80	3Y Risk	+Med
3Y Info Ratio	-1,18	5Y Risk	+Med
3Y Tracking Error	6,11	10Y Risk	Med

Basati su Morningstar Developed Europe ex-UK Target Market Exposure NR EUR (dove applicabile)

### Rend. Cumulati %

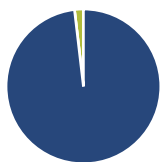
	Fondo	Bmk	Cat
3-Mesi	25,81	12,94	13,26
6-Mesi	13,20	9,95	9,26
1-Anno	15,57	21,59	21,79
3-Anni Ann.ti	9,44	14,47	12,40
5-Anni Ann.ti	4,88	9,45	7,80
10-Anni Ann.ti	7,96	9,52	8,62

Rendimenti aggiornati al 22/06/2026

### Rendimenti

	Q1	Q2	Q3	Q4
2026	-9,91	-	-	-
2025	0,55	2,53	-1,56	2,78
2024	9,52	0,64	-0,31	-3,56
2023	13,30	3,75	-6,49	10,14
2022	-14,07	-14,98	-1,61	7,90

### Portafoglio 31/05/2026



#### Asset Allocation %

- Azioni
- Obbligazioni
- Liquidità
- Altro

#### Netta

98,15  
0,00  
1,85  
0,00

#### Style Box Azionaria

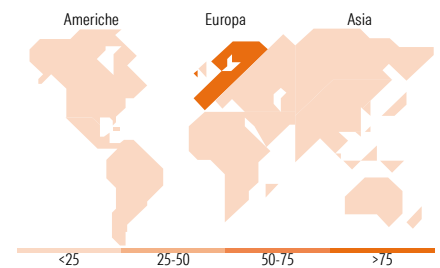


#### Mkt Cap %

Giant	57,61
Large	35,13
Medium	7,26
Small	0,00
Micro	0,00

#### Capitalizzazione media di mercato

Ave Mkt Cap EUR	81.992,64
-----------------	-----------



### Titoli principali

Nome	Settore	%
ASML Holding NV	🏭	9,08
Infineon Technologies AG	🏭	5,95
Safran SA	🛩️	4,13
Legrand SA	🏠	4,04
ASM International NV	🏭	3,87
Sandvik AB	🏭	3,76
Airbus SE	🛩️	3,63
Novartis AG Registered Shares	🏥	3,60
Deutsche Boerse AG	🏠	3,53
CaixaBank SA	🏠	3,51
% Primi 10 Titoli sul Patrimonio		45,10
Numero Complessivo di Titoli Azionari		36
Numero Complessivo di Titoli Obbligazionari		0

### Distribuzione Settoriale %

	Fondo
<b>Ciclico</b>	<b>33,09</b>
Materie Prime	5,08
Beni di Consumo Ciclici	4,72
Finanza	23,29
Immobiliare	-
<b>Sensibile</b>	<b>49,57</b>
Telecomunicazioni	0,48
Energia	1,23
Beni Industriali	26,23
Tecnologia	21,63
<b>Difensivo</b>	<b>17,33</b>
Beni Difensivi	6,15
Salute	8,13
Servizi di Pubblica Utilità	3,06

### Ripartizione Geografica %

	Fondo
<b>America</b>	<b>0,00</b>
Stati Uniti	0,00
Canada	0,00
America Latina e Centrale	0,00
<b>Europa</b>	<b>100,00</b>
Regno Unito	0,00
Europa Occidentale - Euro	85,04
Europa Occidentale - Non Euro	14,96
Europa dell'Est	0,00
Africa	0,00
Medio Oriente	0,00
<b>Asia</b>	<b>0,00</b>
Giappone	0,00
Australasia	0,00
Asia - Paesi Sviluppati	0,00
Asia - Emergente	0,00

### Anagrafica

Società di Gestione	Threadneedle Management Luxembourg S.A.	Patrimonio Classe (Mln)	1,94 EUR	Investimento Min. Ingresso	2.500 EUR
		(22/06/2026)		Investimento Min. Successivo	-
		Domicilio	LUSSEMBURGO	T.E.R.	1,80%
Telefono	+44 (0)20 7464 5437	Valuta del Fondo	EUR	Spese correnti	1,80%
Web	www.columbiathreadneedle.com	UCITS	Si	Commissione di incentivo	-
		Inc/Acc	Acc		
Data di Partenza	18/01/2012	ISIN	LU0713326832		
Nome del Gestore	-				
Data Inizio Gestione	01/01/2026				

See disclosures for more details

© 2026 Morningstar Italia. Tutti i diritti sono riservati. Le informazioni qui contenute: (1) sono proprietà di Morningstar, (2) non possono essere copiate, (3) non costituiscono consiglio di investimento; (4) sono fornite con scopi informativi; (5) sono ritenute attendibili da Morningstar che, pertanto, ne garantisce il maggior grado di accuratezza e completezza possibile, fatto salvo il caso in cui queste Le siano state fornite in modo errato e/o non completo dalle relative società prodotte; (6) sono estratte dai dati del fondo disponibili e riferiti a date temporali diverse. Morningstar non è responsabile per qualunque danno o perdita derivante da qualunque uso delle informazioni e chi visiona tali informazioni sarà responsabile dell'uso che andrà a farne. Non vi è naturalmente garanzia alcuna che i risultati del passato trovino un riscontro nel futuro.

# CT (Lux) - European Select Class AE (EUR Accumulation Shares)

---

NAV (22/06/2026)	EUR 40,88
Patrimonio Netto (Mln)	1.274,91 EUR

(31/05/2026)