

JPMorgan Funds - US Aggregate Bond Fund A (mth) - SGD

Categoria Morningstar™

Obbligazionari Diversificati USD

Benchmark Morningstar

Morningstar US Core Bond TR USD

Usato nel Report

Benchmark Dichiarato

Bloomberg US Agg Bond TR USD

Morningstar Rating™

★★

Obiettivo d'Investimento Dichiarato

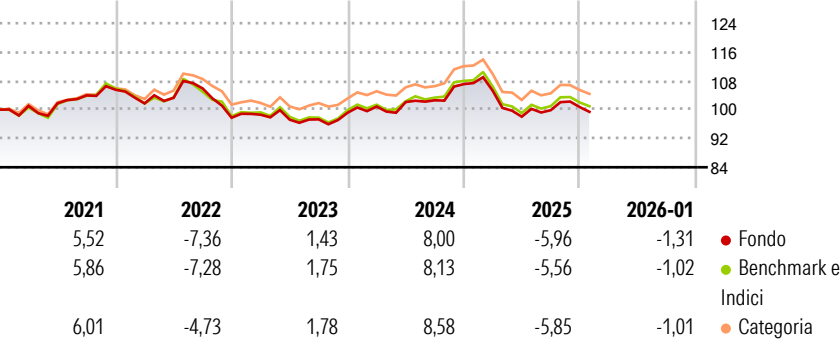
Almeno il 67% degli attivi del Comparto (ad esclusione della liquidità e di strumenti equivalenti) sarà investito in titoli di debito con rating investment grade emessi o garantiti dal governo o da agenzie federali statunitensi e da società aventi sede o che svolgono la parte preponderante della propria attività economica negli Stati Uniti. Questi possono includere titoli garantiti da ipoteche. Il Comparto può investire in titoli di debito con rating inferiore a investment grade o sprovvisti di rating, nonché in titoli di debito dei Mercati Emergenti. In via accessoria possono essere detenuti strumenti a breve termine del mercato monetario e depositi presso istituti di credito. Il Comparto può altresì investire in OICVM e altri OICR. Il...

Misure di Rischio

3Y Alpha	-0,42	3Y Sharpe Ratio	-0,44
3Y Beta	0,96	3Y Std Dev	6,02
3Y R-Squared	96,35	3Y Risk	Med
3Y Info Ratio	-0,35	5Y Risk	Med
3Y Tracking Error	1,10	10Y Risk	Med

Basati su Morningstar US Core Bond TR USD (dove applicabile)

Rendimenti




	2021	2022	2023	2024	2025	2026-01	
	5,52	-7,36	1,43	8,00	-5,96	-1,31	● Fondo
	5,86	-7,28	1,75	8,13	-5,56	-1,02	● Benchmark e
							Indici
	6,01	-4,73	1,78	8,58	-5,85	-1,01	● Categoria

Rend. Cumulati %	Fondo	Bmk	Cat	Rendimenti	Q1	Q2	Q3	Q4
3-Mesi	-1,67	-1,20	-1,50	Trimestrali %				
6-Mesi	1,32	1,01	0,61	2026	-	-	-	-
1-Anno	-6,44	-6,62	-6,96	2025	-1,74	-6,82	1,84	0,86
3-Anni Ann.ti	0,20	0,71	0,58	2024	1,71	1,24	0,47	4,38
5-Anni Ann.ti	-0,01	0,35	0,27	2023	0,85	-1,39	0,08	1,90
10-Anni Ann.ti	0,87	1,35	1,30	2022	-3,61	1,53	2,54	-7,68

Rendimenti aggiornati al 12/02/2026

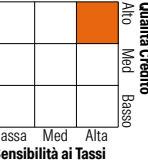
Portafoglio 31/12/2025



Asset Allocation %	Netta
● Azioni	0,00
● Obbligazioni	97,58
● Liquidità	2,42
● Altro	0,00

Fixed Income Style

Box™



Duration Effettiva	Fondo 6,12
Maturity effettiva	6,94
Qualità Credito Media	AA

Credit Quality %	Fond	Credit Quality %	Fond
AAA	62,84	BBB	11,70
AA	9,05	BB	0,11
A	16,18	B	0,00
		Below B	0,00
		Not Rated	0,12

Titoli principali

Nome	Settore	%
JPM USD Liquidity LVNAV X...	—	4,13
United States Treasury Notes...	—	2,86
United States Treasury Notes...	—	1,91
United States Treasury Notes...	—	1,74
Federal National Mortgage...	—	1,51
United States Treasury Bonds...	—	1,04
United States Treasury Notes...	—	0,89
United States Treasury Notes...	—	0,89
United States Treasury Notes...	—	0,89
Government National Mortgage...	—	0,85
% Primi 10 Titoli sul Patrimonio		16,72
Numero Complessivo di Titoli Azionari		0
Numero Complessivo di Titoli Obbligazionari		1.896

Fixed Income Sector Weightings %

Governativo	Fondo 29,40
Societario	29,49
Cartolarizzazioni	38,58
Enti Locali	0,11
Liquidità ed equivalenti	2,42
Derivati	0,00

Coupon Range %

0 coupon	Fondo 4,73
Da 0 a 4 cedole	47,73
Da 4 a 6 cedole	43,32
Da 6 a 8 cedole	4,20
Da 8 a 10 cedole	0,02
Da 10 a 12 cedole	0,00
Oltre 12 cedole	0,00

Scadenze %

da 1 a 3	Fondo 8,36
da 3 a 5	17,59
da 5 a 7	12,86
da 7 a 10	16,92
da 10 a 15	5,91
da 15 a 20	6,42
da 20 a 30	26,40
oltre 30	3,88

Anagrafica

Società di Gestione	JPMorgan Asset Management (Europe) S.à r.l.	Patrimonio Classe (Mln)	0,86 SGD	Investimento Min. Ingresso	35.000 SGD
Telefono	+352 34 101	(12/02/2026)		Investimento Min. Successivo	5.000 SGD
Web	http://www.jpmorganassetmanagement.com	Domicilio	LUSSEMBURGO	T.E.R.	1,10%
		Valuta del Fondo	SGD	Spese correnti	1,10%
		UCITS	Si	Commissione di incentivo	-
		Inc/Acc	Inc		
		ISIN	LU0719511973		
Data di Partenza	18/01/2012				
Nome del Gestore	Richard Figuly				
Data Inizio Gestione	22/11/2016				
NAV (12/02/2026)	SGD 9,97				

JPMorgan Funds - US Aggregate Bond Fund A (mth) - SGD

Patrimonio Netto (Mln)	5.030,36 USD
(31/12/2025)	