

Diversified Growth Company Horizonte P EUR

Categoria Morningstar™

Bilanciati Prudenti EUR - Globali

Benchmark Morningstar

Morningstar Euro Cautious Global Target

Allocation NR EUR

Usato nel Report

Benchmark Dichiarato

32% MSCI World 100% Hdg NR USD, 3%

MSCI EM Hdg NR USD, 65% Bloomberg

Global Agg 1-5 TR EUR

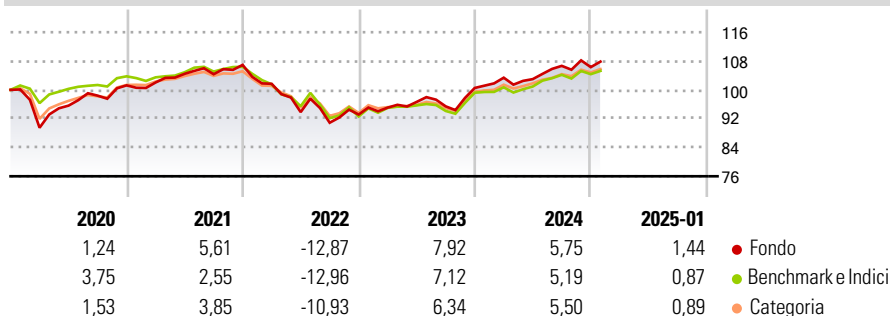
Morningstar Rating™

★★★★

Obiettivo d'Investimento Dichiarato

The investment objective of the Sub-Fund is to obtain an increase in the value of long-term investments while controlling their volatility.

Rendimenti



Misure di Rischio

3Y Alpha	1,17	3Y Sharpe Ratio	-0,11
3Y Beta	1,03	3Y Std Dev	6,96
3Y R-Squared	91,54	3Y Risk	+Med
3Y Info Ratio	0,55	5Y Risk	+Med
3Y Tracking Error	1,99	10Y Risk	+Med

Basati su Morningstar Euro Cautious Global Target Allocation NR EUR (dove applicabile)

Rend. Cumulati %	Fondo	Bmk	Cat	Rendimenti	Q1	Q2	Q3	Q4
3-Mesi	1,96	2,13	2,44	Trimestrali %				
6-Mesi	3,57	2,92	3,68	2025	-	-	-	-
1-Anno	6,22	6,10	7,05	2024	2,84	-0,39	3,57	-0,33
3-Anni Ann.ti	1,29	0,70	1,33	2023	2,05	1,67	-1,28	5,36
5-Anni Ann.ti	1,49	0,78	1,43	2022	-4,90	-7,73	-3,14	2,51
10-Anni Ann.ti	2,21	1,76	1,46	2021	0,80	2,35	-0,10	2,47

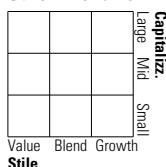
Rendimenti aggiornati al 03/02/2025

Portafoglio -

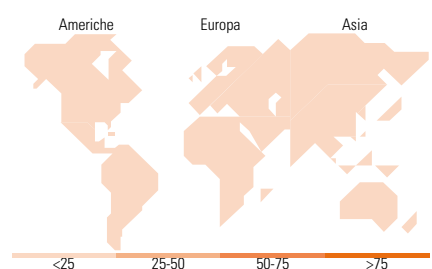
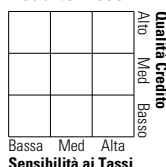
Asset Allocation % Netta

Morningstar Style Box®

Stile Azionario



Reddito Fisso



Titoli principali

Nome	Settore	%
% Primi 10 Titoli sul Patrimonio		0,00
Numero Complessivo di Titoli Azionari		-
Numero Complessivo di Titoli Obbligazionari		-

Distribuzione Settoriale %

	Fondo
Ciclico	0,00
Sensibile	0,00
Difensivo	0,00

Fixed Income Sector Weightings %

	Fondo
Governativo	0,00
Societario	0,00
Cartolarizzazioni	0,00
Enti Locali	0,00
Liquidità ed equivalenti	0,00
Derivati	0,00

Ripartizione Geografica %

	Fondo
America	0,00
Stati Uniti	-
Canada	-
America Latina e Centrale	-
Europa	0,00
Regno Unito	-
Europa Occidentale - Euro	-
Europa Occidentale - Non Euro	-
Europa dell'Est	-
Africa	-
Medio Oriente	-
Asia	0,00
Giappone	-
Australasia	-
Asia - Paesi Sviluppati	-
Asia - Emergente	-

Anagrafica

Società di Gestione	NS Partners Europe SA	Patrimonio Classe (Mln)	2,02 EUR	Investimento Min. Ingresso	10.000 EUR
Telefono	+352 (26) 27 11	(03/02/2025)		Investimento Min. Successivo	5.000 EUR
Web	nspgroup.com	Domicilio	LUSSEMBURGO	T.E.R.	-
Data di Partenza	20/01/2012	Valuta del Fondo	EUR	Spese correnti	0,70%
Nome del Gestore	-	UCITS	Si	Commissione di incentivo	-
Data Inizio Gestione	30/03/2012	Inc/Acc	Acc		
NAV (03/02/2025)	EUR 146,83	ISIN	LU0714639407		
Patrimonio Netto (Mln)	-				