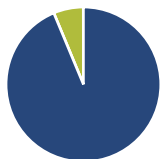





















LO Funds - China High Conviction, Seed, (USD) RA

Categoria Morningstar™	Benchmark Morningstar	Benchmark Dichiarato	Morningstar Rating™
Azionari Paesi Emergenti	Morningstar Emerging Markets Target Market Exposure NR USD Usato nel Report	MSCI China All Shares NR USD	Senza rating

Obiettivo d'Investimento Dichiarato	Rendimenti
L'obiettivo del Comparto è far aumentare il capitale nel lungo periodo. Investe prevalentemente in titoli azionari emessi da società costituite o attive principalmente nei mercati emergenti secondo l'elenco dell'MSCI Emerging Market Index.	

			100										
			2013	2014	2015	2016	2017	2018-05					
			-	-	-	-	-	-	<div><div></div>Fondo</div>				
			-	-	-	-	-	-	<div><div></div>Benchmark e</div>				
									Indici				
			-	-	-	-	-	-	<div><div></div>Categoria</div>				
Misure di Rischio			Rend. Cumulati %	Fondo	Bmk	Cat	Rendimenti		Q1	Q2	Q3	Q4	
3Y Alpha	-	3Y Sharpe Ratio	-	-	5,62	6,44	Trimestrali %						
3Y Beta	-	3Y Std Dev	-	-	17,99	19,19	2026		-	-	-	-	
3Y R-Squared	-	3Y Risk	-	-	23,24	24,44	2025		-	-	-	-	
3Y Info Ratio	-	5Y Risk	-	-	12,82	11,84	2024		-	-	-	-	
3Y Tracking Error	-	10Y Risk	-	-	6,15	5,07	2023		-	-	-	-	
Basati su Morningstar Emerging Markets Target Market Exposure NR USD (dove applicabile)			10-Anni Ann.ti	-	-	-	2022		-	-	-	-	
Rendimenti aggiornati al 13/06/2018													

Portafoglio 31/12/2025	Asset Allocation %	Netta	Style Box Azionaria	Mkt Cap %	Fondo	<div>AmericheEuropaAsia</div> <div><2525-5050-75>75</div>	
	● Azioni	107,11	<div>Large Mid Small</div> <div>Value Blend Growth</div> <div>Stile</div>	Giant	53,63	<div>Capitalizzazione media di mercato</div> <div>Ave Mkt Cap USD</div>	
	● Obbligazioni	0,00		Large	36,92		
	● Liquidità	-7,13		Medium	9,06		
	● Altro	0,03		Small	0,39		
				Micro	0,00		
				Capitalizzazione media di mercato	Fondo		
				Ave Mkt Cap USD	57.325,4		
					4		

Titoli principali			Distribuzione Settoriale %		Fondo	Ripartizione Geografica %		Fondo
Nome	Settore	%	Ciclico		43,75	America		8,10
MSCI Taiwan Net Total Return...	—	9,70	 Materie Prime		7,45	Stati Uniti		0,50
Taiwan Semiconductor...		8,95	 Beni di Consumo Ciclici		12,52	Canada		0,00
Tencent Holdings Ltd		4,78	 Finanza		21,94	America Latina e Centrale		7,60
MSCI Saudi Arabia Index...	—	4,25	 Immobiliare		1,84	Europa		10,92
Samsung Electronics Co Ltd		3,85	Sensibile		46,52	Regno Unito		0,00
Alibaba Group Holding Ltd...		3,13	 Telecomunicazioni		10,12	Europa Occidentale - Euro		1,44
SK Hynix Inc		2,39	 Energia		2,71	Europa Occidentale - Non Euro		0,00
HDFC Bank Ltd		1,12	 Beni Industriali		7,55	Europa dell'Est		2,12
Reliance Industries Ltd		1,04	 Tecnologia		26,15	Africa		4,29
China Construction Bank Corp...		0,91	Difensivo		9,73	Medio Oriente		3,06
% Primi 10 Titoli sul Patrimonio		40,12	 Beni Difensivi		3,65	Asia		80,98
Numero Complessivo di Titoli Azionari		621	 Salute		3,77	Giappone		0,00
Numero Complessivo di Titoli Obbligazionari		0	 Servizi di Pubblica Utilità		2,31	Australasia		0,00
						Asia - Paesi Sviluppati		30,95
						Asia - Emergente		50,03

Anagrafica			
Società di Gestione	Lombard Odier Funds (Europe) SA	Patrimonio Classe (Mln)	0,00 USD
Telefono	00352 27 78 5000	(13/06/2018)	
Web	www.loim.com	Domicilio	LUSSEMBURGO
Data di Partenza	18/10/2007	Valuta del Fondo	USD
Nome del Gestore	-	UCITS	Si
Data Inizio Gestione	31/07/2025	Inc/Acc	Acc
NAV (13/06/2018)	USD 7,12	ISIN	LU0357529600
		Investimento Min. Ingresso	1.000 EUR
		Investimento Min. Successivo	-
		T.E.R.	-
		Spese correnti	2,27%
		Commissione di incentivo	-

LO Funds - China High Conviction, Seed, (USD) RA

Patrimonio Netto (Mln)	47,80 USD
(31/12/2025)	