

BlackRock Global Funds - Global Equity Income Fund A4G EUR

Categoria Morningstar™

Azionari Globali - Reddito

Benchmark Morningstar

Morningstar Global Markets High Dividend

Yield NR USD

Usato nel Report

Benchmark Dichiarato

MSCI ACWI NR USD

Morningstar Rating™

★★★

Obiettivo d'Investimento Dichiarato

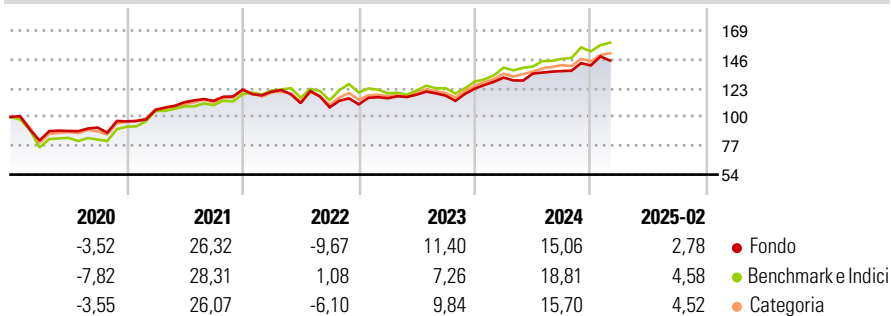
Il Fondo punta a generare un livello di reddito dell'investimento superiore alla media, nonché a mantenere una crescita di capitale di lungo termine. Il Fondo investe globalmente almeno il 70% del patrimonio complessivo in titoli azionari (quali azioni) di società con sede o che svolgono la loro attività economica prevalente nei mercati sviluppati. Ai fini della gestione dell'esposizione valutaria, il consulente per gli investimenti (CI) può utilizzare tecniche di investimento (che possono includere l'utilizzo di strumenti finanziari derivati (SFD)) per proteggere il valore del Fondo, per intero o in parte, o consentire al Fondo di beneficiare delle variazioni dei tassi di cambio rispetto alla valuta di denominazione del Fondo. Gli SFD...

Misure di Rischio

3Y Alpha	-2,62	3Y Sharpe Ratio	0,46
3Y Beta	0,91	3Y Std Dev	11,70
3Y R-Squared	84,43	3Y Risk	Med
3Y Info Ratio	-0,53	5Y Risk	-Med
3Y Tracking Error	5,89	10Y Risk	Med

Basati su Morningstar Global Markets High Dividend Yield NR USD (dove applicabile)

Rendimenti



Rend. Cumulati %

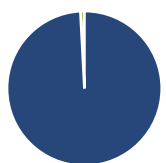
	Fondo	Bmk	Cat
3-Mesi	-7,25	-3,73	-1,63
6-Mesi	-0,60	4,79	4,87
1-Anno	2,34	10,36	10,76
3-Anni Ann.ti	4,87	8,07	8,18
5-Anni Ann.ti	11,28	13,28	12,10
10-Anni Ann.ti	5,41	7,00	6,69

Rendimenti aggiornati al 12/03/2025

Rendimenti

	Q1	Q2	Q3	Q4
Trimestrali %				
2025	-	-	-	-
2024	7,19	2,39	1,53	3,26
2023	4,42	2,52	-0,67	4,77
2022	-1,37	-7,62	-3,02	2,22
2021	9,46	5,86	0,97	7,96

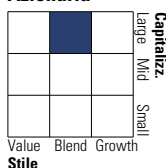
Portafoglio 31/01/2025



Asset Allocation %	Netta
● Azioni	99,17
● Obbligazioni	0,01
● Liquidità	0,82
● Altro	0,00

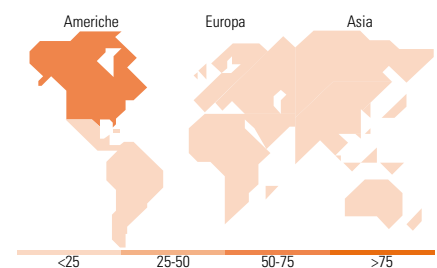
Style Box

Azionaria



Mkt Cap %

	Fondo
Giant	47,87
Large	30,95
Medium	18,01
Small	3,18
Micro	0,00
Capitalizzazione media di mercato	Fondo
Ave Mkt Cap USD	192.604,43



Titoli principali

Nome	Settore	%
Microsoft Corp	Software	5,21
Taiwan Semiconductor...	Semiconduttori	3,57
Accenture PLC Class A	Software	3,21
AstraZeneca PLC	Farmaceutici	3,21
Broadcom Inc	Software	3,09
Meta Platforms Inc Class A	Software	2,87
Texas Instruments Inc	Semiconduttori	2,87
UnitedHealth Group Inc	Farmaceutici	2,63
AbbVie Inc	Farmaceutici	2,59
RELX PLC	Software	2,58
% Primi 10 Titoli sul Patrimonio		31,82
Numero Complessivo di Titoli Azionari		47
Numero Complessivo di Titoli Obbligazionari		0

Distribuzione Settoriale %

	Fondo
Ciclico	22,89
Materie Prime	2,15
Beni di Consumo Ciclici	5,54
Finanza	15,19
Immobiliare	-
Sensibile	55,06
Telecomunicazioni	8,88
Energia	4,97
Beni Industriali	15,62
Tecnologia	25,59
Difensivo	22,05
Beni Difensivi	6,65
Salute	13,91
Servizi di Pubblica Utilità	1,49

Ripartizione Geografica %

	Fondo
America	70,60
Stati Uniti	69,21
Canada	1,39
America Latina e Centrale	0,00
Europa	25,80
Regno Unito	11,16
Europa Occidentale - Euro	10,70
Europa Occidentale - Non Euro	3,93
Europa dell'Est	0,00
Africa	0,00
Medio Oriente	0,00
Asia	3,60
Giappone	0,00
Australasia	0,00
Asia - Paesi Sviluppati	3,60
Asia - Emergente	0,00

Anagrafica

Società di Gestione	BlackRock(Luxembourg) SA	Patrimonio Classe (Mln)	12,48 EUR	Investimento Min. Ingresso	5.000 USD
Telefono	+44 20 77433000	(12/03/2025)		Investimento Min. Successivo	1.000 USD
Web	www.blackrock.com	Domicilio	LUSSEMBURGO	T.E.R.	1,79%
Data di Partenza	31/01/2012	Valuta del Fondo	EUR	Spese correnti	1,81%
Nome del Gestore	-	UCITS	Si	Commissione di incentivo	-

BlackRock Global Funds - Global Equity Income Fund A4G EUR

Data Inizio Gestione	01/02/2020	Inc/Acc	Inc
NAV (12/03/2025)	EUR 14,97	ISIN	LU0739721834
Patrimonio Netto (Mln)	953,35 USD		
(31/01/2025)			