

Brown Advisory US Equity Growth \$ P

Categoria Morningstar™

Azionari USA Large Cap Growth

Benchmark Morningstar

Morningstar US Large-Mid Cap Broad Growth NR USD
Usato nel Report

Benchmark Dichiarato

Russell 1000 Growth NR USD

Morningstar Rating™

★

Obiettivo d'Investimento Dichiarato

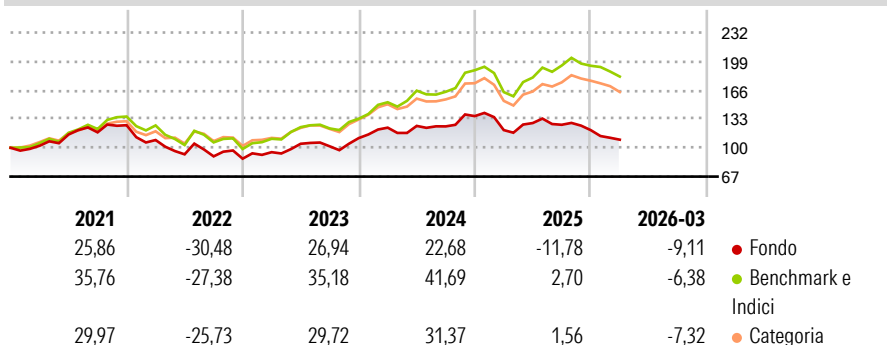
Il Fondo mira a conseguire la crescita del capitale. Circa il 90% del Fondo sarà investito in azioni statunitensi. Il Fondo investe in medie e grandi imprese quotate o negoziate su borse valori e mercati degli Stati Uniti e aventi generalmente valori di mercato complessivi superiori a USD 2 miliardi e che abbiano dimostrato negli ultimi anni un tasso di crescita degli utili superiore alla media con prospettive di crescita sostenibile superiore alla media per il futuro. Il Fondo può anche investire in Titoli statunitensi soggetti alla Rule 144A, Ricevute di deposito americane (ADR), buoni del tesoro USA, titoli di stato USA a tasso fisso e variabile e altre attività liquide a titolo accessorio.

Misure di Rischio

3Y Alpha	-10,71	3Y Sharpe Ratio	0,19
3Y Beta	0,91	3Y Std Dev	15,67
3Y R-Squared	83,18	3Y Risk	Med
3Y Info Ratio	-2,08	5Y Risk	Med
3Y Tracking Error	6,50	10Y Risk	Med

Basati su Morningstar US Large-Mid Cap Broad Growth NR USD (dove applicabile)

Rendimenti

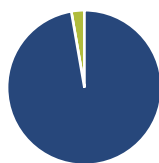


Rend. Cumulati %	Fondo	Bmk	Cat
3-Mesi	-4,13	-0,41	-4,37
6-Mesi	-9,73	-0,01	-2,64
1-Anno	2,79	28,43	19,00
3-Anni Ann.ti	7,17	21,59	15,91
5-Anni Ann.ti	1,60	12,28	7,20
10-Anni Ann.ti	9,20	15,74	13,21

Rendimenti aggiornati al 14/04/2026

Rendimenti	Q1	Q2	Q3	Q4
2026	-9,11	-	-	-
2025	-11,73	6,68	-1,52	-4,88
2024	10,78	1,65	-0,45	9,44
2023	8,53	10,15	-2,78	9,23
2022	-13,51	-15,02	-2,55	-2,95

Portafoglio 28/02/2026



Asset Allocation %

- Azioni
- Obbligazioni
- Liquidità
- Altro

Netta

Azioni	97,27
Obbligazioni	0,00
Liquidità	2,73
Altro	0,00

Style Box Azionaria

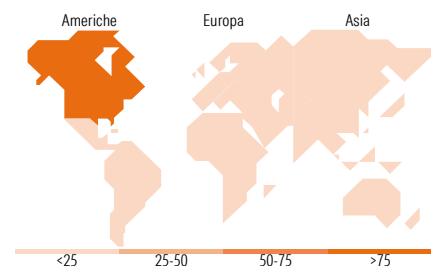


Mkt Cap %

Giant	34,55
Large	29,56
Medium	31,28
Small	4,61
Micro	0,00

Capitalizzazione media di mercato

Ave Mkt Cap USD	218.067,58
-----------------	------------



Titoli principali

Nome	Settore	%
Hilton Worldwide Holdings Inc	🏨	4,95
NVIDIA Corp	💻	4,78
Broadcom Inc	💻	4,77
Amazon.com Inc	📦	4,76
Alphabet Inc Class C	💻	4,70
Microsoft Corp	💻	4,26
Intuitive Surgical Inc	🏥	4,05
Palo Alto Networks Inc	💻	3,90
Costco Wholesale Corp	🛒	3,87
Netflix Inc	💻	3,70
% Primi 10 Titoli sul Patrimonio		43,73
Numero Complessivo di Titoli Azionari		31
Numero Complessivo di Titoli Obbligazionari		0

Distribuzione Settoriale %

	Fondo
Ciclico	19,92
Materie Prime	-
Beni di Consumo Ciclici	11,69
Finanza	8,23
Immobiliare	-
Sensibile	64,47
Telecomunicazioni	14,95
Energia	-
Beni Industriali	13,27
Tecnologia	36,25
Difensivo	15,61
Beni Difensivi	3,98
Salute	11,63
Servizi di Pubblica Utilità	-

Ripartizione Geografica %

	Fondo
America	100,00
Stati Uniti	100,00
Canada	0,00
America Latina e Centrale	0,00
Europa	0,00
Regno Unito	0,00
Europa Occidentale - Euro	0,00
Europa Occidentale - Non Euro	0,00
Europa dell'Est	0,00
Africa	0,00
Medio Oriente	0,00
Asia	0,00
Giappone	0,00
Australasia	0,00
Asia - Paesi Sviluppati	0,00
Asia - Emergente	0,00

Anagrafica

Società di Gestione	Brown Adv (Ireland) Limited	Patrimonio Classe (Mln)	1,60 USD	Investimento Min. Ingresso	10 USD
Telefono	-	(14/04/2026)		Investimento Min. Successivo	10 USD
Web	-	Domicilio	IRLANDA	T.E.R.	2,50%
Data di Partenza	06/02/2012	Valuta del Fondo	USD	Spese correnti	2,36%
Nome del Gestore	-	UCITS	Si	Commissione di incentivo	-
Data Inizio Gestione	02/11/2009	Inc/Acc	Acc		
NAV (14/04/2026)	USD 36,06	ISIN	IE00B4M05337		

Brown Advisory US Equity Growth \$ P

Patrimonio Netto (Mln) 292,58 USD

(28/02/2026)