

**CT (Lux) - Enhanced Commodities Class AFH (CHF Accumulation Hedged Shares)**

**Categoria Morningstar™**  
Materie Prime - Generiche

**Benchmark Morningstar**  
Not Categorized  
Usato nel Report

**Benchmark Dichiarato**  
Bloomberg Commodity TR USD

**Morningstar Rating™**  
Senza rating

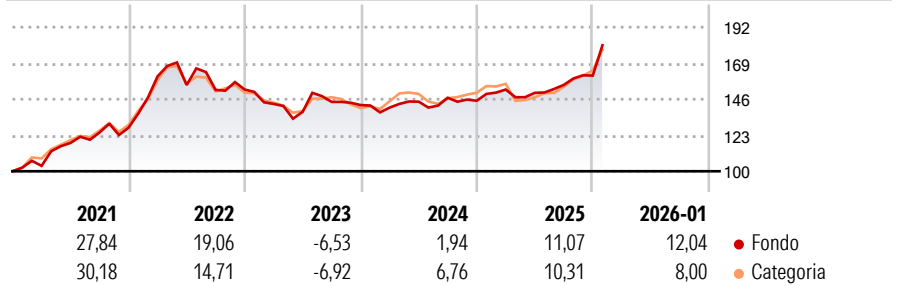
### Obiettivo d'Investimento Dichiarato

Scopo del Fondo è quello di accrescere l'importo investito. Il Fondo investe in materie prime tramite l'utilizzo di derivati. Le materie prime sono materie fisiche quali il petrolio, gli alimenti ed i metalli. I derivati sono strumenti di investimento sofisticati correlati agli aumenti ed alle diminuzioni di prezzo di altre attività. Il Fondo prende decisioni attive di investimento. Il reddito dagli investimenti nel Fondo verrà aggiunto al valore delle vostre azioni.

## Misure di Rischio

3Y Alpha	-	3Y Sharpe Ratio	0,32
3Y Beta	-	3Y Std Dev	11,21
3Y R-Squared	-	3Y Risk	-
3Y Info Ratio	-	5Y Risk	-
3Y Tracking Error	-	10Y Risk	-

## Rendimenti



Rend. Cumulati %	Fondo	Cat	Rendimenti	Q1	Q2	Q3	Q4
3-Mesi	8,85	9,51	Trimestrali %				
6-Mesi	19,74	20,07	2026	-	-	-	-
1-Anno	15,52	11,11	2025	4,94	-1,38	3,37	3,83
3-Anni Ann.ti	6,00	6,25	2024	-1,13	2,68	1,71	-1,28
5-Anni Ann.ti	10,79	9,77	2023	-6,07	-3,51	4,58	-1,39
10-Anni Ann.ti	5,18	6,24	2022	25,63	-3,45	-2,02	0,19

Rendimenti aggiornati al 11/02/2026

## Portafoglio 31/12/2025



Asset Allocation %	Netta
● Azioni	0,00
● Obbligazioni	14,06
● Liquidità	87,64
● Altro	-1,70

### Fixed Income Style

**Box™**

			Alto
			Med
			Basso
Bassa	Med	Alta	

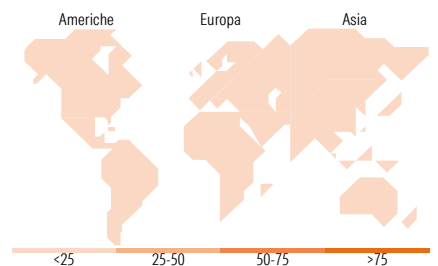
**Sensibilità ai Tassi**

Duration Effettiva  
Maturity effettiva  
Qualità Credito Media

## Fondo

—







—



## Titoli principali

Nome	Settore	%
United States Treasury Bills...	—	10,77
United States Treasury Bills...	—	9,41
United States Treasury Bills...	—	9,05
United States Treasury Bills...	—	8,06
United States Treasury Bills...	—	7,01
United States Treasury Bills...	—	6,50
United States Treasury Bills...	—	6,11
United States Treasury Bills...	—	5,76
United States Treasury Bills...	—	5,01
United States Treasury Bills...	—	4,97
% Primi 10 Titoli sul Patrimonio		72,66
Numero Complessivo di Titoli Azionari		0
Numero Complessivo di Titoli Obbligazionari		3

### Fixed Income Sector Weightings %

 Governativo	93,81
 Societario	0,00
 Cartolarizzazioni	0,00
 Enti Locali	0,00
 Liquidità ed equivalenti	6,19
 Derivati	0,00

**Coupon Range %**

0 coupon	100,00
Da 0 a 4 cedole	0,00
Da 4 a 6 cedole	0,00
Da 6 a 8 cedole	0,00
Da 8 a 10 cedole	0,00
Da 10 a 12 cedole	0,00
Oltre 12 cedole	0,00

### Ripartizione Geografica %

<b>America</b>	<b>0,00</b>
Stati Uniti	-
Canada	-
America Latina e Centrale	-
<b>Europa</b>	<b>0,00</b>
Regno Unito	-
Europa Occidentale - Euro	-
Europa Occidentale - Non Euro	-
Europa dell'Est	-
Africa	-
Medio Oriente	-
<b>Asia</b>	<b>0,00</b>
Giappone	-
Australasia	-
Asia - Paesi Sviluppati	-
Asia - Emergente	-

## Anagrafica

Società di Gestione	Threadneedle Management Luxembourg S.A.	Patrimonio Classe (Mln) (11/02/2026) Domicilio	2,39 CHF LUSSEMBURGO	Investimento Min. Ingresso Investimento Min. Successivo T.E.R.	3.500 CHF - 1,20%
Telefono	+44 (0)20 7464 5437	Valuta del Fondo	CHF	Spese correnti	1,20%
Web	www.columbiathreadneedl e.com	UCITS Inc/Acc	Si Acc	Commissione di incentivo	-
Data di Partenza	22/02/2012	ISIN	LU0515768611		
Nome del Gestore	-				
Data Inizio Gestione	01/08/2022				
NAV (11/02/2026)	CHF 8,91				
Patrimonio Netto (Mln)	231,13 USD				

(31/12/2025)