

Franklin Global Convertible Securities Fund N(acc)EUR

Categoria Morningstar™

Obbligazionari Convertibili Globale

Benchmark Morningstar

FTSE Global CB TR USD

Usato nel Report

Benchmark Dichiarato

FTSE Global Focus Convertible TR USD

Morningstar Rating™

★★★★

Obiettivo d'Investimento Dichiarato

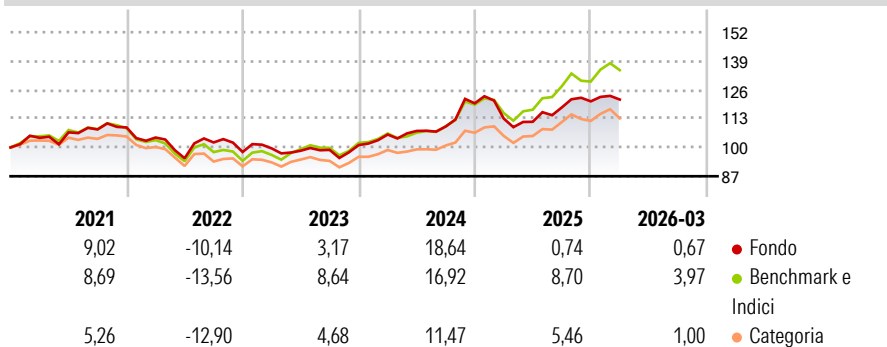
Il Fondo investe principalmente in: · obbligazioni convertibili di qualsiasi qualità emesse da società di qualunque dimensione situate in qualsiasi paese (compresi titoli di qualità inferiore quali titoli privi di rating, non-investment grade e titoli insolventi) Il Fondo può investire in misura minore in: · azioni o titoli correlati ad azioni emessi da società di qualunque dimensione situate in qualsiasi paese · obbligazioni di qualsiasi qualità emesse da società di qualunque dimensione situate in qualsiasi paese (compresi titoli di qualità inferiore quali titoli privi di rating, non-investment grade e titoli insolventi) · derivati a fini di copertura e investimento · prodotti strutturati (quali titoli legati ad azioni) · quote di altri...

Misure di Rischio

3Y Alpha	-3,62	3Y Sharpe Ratio	0,46
3Y Beta	0,90	3Y Std Dev	9,13
3Y R-Squared	84,45	3Y Risk	+Med
3Y Info Ratio	-1,31	5Y Risk	Med
3Y Tracking Error	3,80	10Y Risk	+Med

Basati su FTSE Global CB TR USD (dove applicabile)

Rendimenti

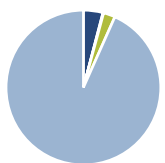


Rend. Cumulati %	Fondo	Bmk	Cat
3-Mesi	-1,69	2,80	0,29
6-Mesi	2,98	6,40	3,68
1-Anno	17,79	30,33	17,38
3-Anni Ann.ti	8,12	13,74	8,43
5-Anni Ann.ti	3,15	5,62	3,27
10-Anni Ann.ti	8,34	8,57	5,68

Rendimenti aggiornati al 13/04/2026

Rendimenti Trimestrali %	Q1	Q2	Q3	Q4
2026	0,67	-	-	-
2025	-5,75	-1,28	5,79	2,34
2024	4,71	1,53	1,86	9,56
2023	1,65	-1,07	0,39	2,19
2022	-4,17	-8,96	7,51	-4,20

Portafoglio 28/02/2026



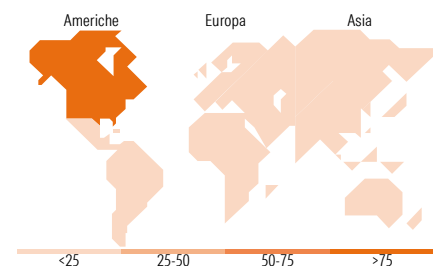
Asset Allocation %	Netta
● Azioni	4,07
● Obbligazioni	0,15
● Liquidità	2,45
● Altro	93,33

Fixed Income Style

Box™

		Qualità Credito	
		Alto	Basso
Sensibilità ai Tassi	Bassa		
	Med		
		Alta	

	Fondo
Duration Effettiva	0,94
Maturity effettiva	0,01
Qualità Credito Media	B



Titoli principali

Nome	Settore	%
MACOM Technology Solutions...	—	2,64
Welltower OP LLC	—	2,46
MKS Inc.	—	2,38
Schneider Electric SE	—	2,34
Bridgebio Pharma Inc	—	2,29
Albemarle Corp PRF PERPETUAL...	—	2,28
Alibaba Group Holding Ltd.	—	2,19
Federal Home Loan Banks	—	2,19
Viavi Solutions Inc	—	2,18
QXO Inc 5,50% PRF CONVERT...	—	2,17
% Primi 10 Titoli sul Patrimonio		23,11
Numero Complessivo di Titoli Azionari		3
Numero Complessivo di Titoli Obbligazionari		2

Fixed Income Sector Weightings %

	Fondo
🏛️ Governativo	0,00
⚙️ Societario	97,45
🏠 Cartolarizzazioni	0,00
🏢 Enti Locali	0,00
📄 Liquidità ed equivalenti	2,55
📁 Derivati	0,00

Coupon Range %

	Fondo
0 coupon	19,75
Da 0 a 4 cedole	69,48
Da 4 a 6 cedole	10,58
Da 6 a 8 cedole	0,00
Da 8 a 10 cedole	0,19
Da 10 a 12 cedole	0,00
Oltre 12 cedole	0,00

Ripartizione Geografica %

	Fondo
America	100,00
Stati Uniti	100,00
Canada	0,00
America Latina e Centrale	0,00
Europa	0,00
Regno Unito	0,00
Europa Occidentale - Euro	0,00
Europa Occidentale - Non Euro	0,00
Europa dell'Est	0,00
Africa	0,00
Medio Oriente	0,00
Asia	0,00
Giappone	0,00
Australasia	0,00
Asia - Paesi Sviluppati	0,00
Asia - Emergente	0,00

Anagrafica

Società di Gestione	Franklin Templeton International Services S.à r.l.	Patrimonio Classe (Mln)	59,72 EUR	Investimento Min. Ingresso	1.000 EUR
		(13/04/2026)		Investimento Min. Successivo	500 EUR
Telefono	+352 46 66 67 212	Domicilio	LUSSEMBURGO	T.E.R.	2,30%
Web	www.franklintempleton.lu	Valuta del Fondo	EUR	Spese correnti	2,31%
Data di Partenza	24/02/2012	UCITS	Si	Commissione di incentivo	-
Nome del Gestore	-	Inc/Acc	Acc		
Data Inizio Gestione	01/03/2016	ISIN	LU0727123159		

Franklin Global Convertible Securities Fund N(acc)EUR

NAV (13/04/2026)

EUR 29,07

Patrimonio Netto (Mln)

880,77 USD

(28/02/2026)