

# Franklin Global Convertible Securities Fund A(acc)EUR-H1

## Categoria Morningstar™

Obbligazionari Convertibili Globale - Euro Hedged

## Benchmark Morningstar

Refinitiv Global Hedged CB TR EUR Usato nel Report

## Benchmark Dichiarato

FTSE Global Focus Convertible TR USD

## Morningstar Rating™

★★★★

### Obiettivo d'Investimento Dichiarato

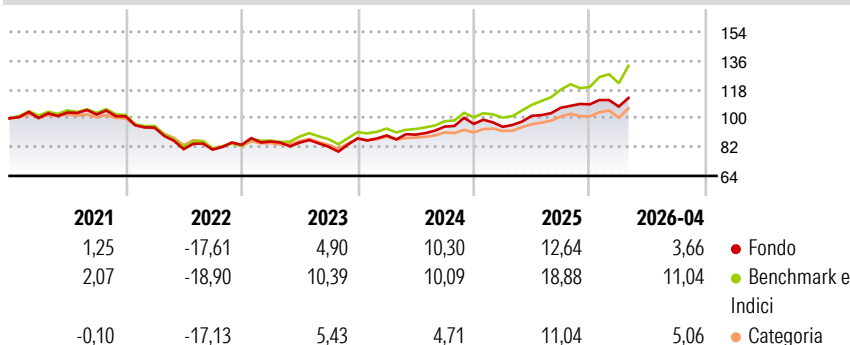
Il Fondo investe principalmente in: · obbligazioni convertibili di qualsiasi qualità emesse da società di qualunque dimensione situate in qualsiasi paese (compresi titoli di qualità inferiore quali titoli privi di rating, non-investment grade e titoli insolventi) Il Fondo può investire in misura minore in: · azioni o titoli correlati ad azioni emessi da società di qualunque dimensione situate in qualsiasi paese · obbligazioni di qualsiasi qualità emesse da società di qualunque dimensione situate in qualsiasi paese (compresi titoli di qualità inferiore quali titoli privi di rating, non-investment grade e titoli insolventi) · derivati a fini di copertura e investimento · prodotti strutturati (quali titoli legati ad azioni) · quote di altri...

### Misure di Rischio

3Y Alpha	-3,54	3Y Sharpe Ratio	0,74
3Y Beta	0,85	3Y Std Dev	9,38
3Y R-Squared	79,80	3Y Risk	+Med
3Y Info Ratio	-1,34	5Y Risk	+Med
3Y Tracking Error	4,49	10Y Risk	Alto

Basati su Refinitiv Global Hedged CB TR EUR (dove applicabile)

### Rendimenti



### Rend. Cumulati %

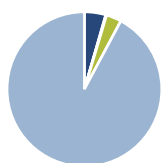
	Fondo	Bmk	Cat
3-Mesi	4,11	9,16	3,87
6-Mesi	8,87	17,56	6,08
1-Anno	17,61	32,16	15,39
3-Anni Ann.ti	11,38	17,66	9,11
5-Anni Ann.ti	3,41	7,08	2,36
10-Anni Ann.ti	7,85	8,61	3,05

Rendimenti aggiornati al 13/05/2026

### Rendimenti

	Q1	Q2	Q3	Q4
<b>Trimestrali %</b>				
2026	-1,28	-	-	-
2025	-1,91	7,26	4,95	2,01
2024	2,05	0,56	5,60	1,79
2023	2,51	-0,82	-3,05	6,42
2022	-6,98	-14,28	-0,37	3,72

### Portafoglio 30/04/2026



Asset Allocation %	Netta
● Azioni	4,46
● Obbligazioni	0,18
● Liquidità	3,17
● Altro	92,19

### Fixed Income Style

#### Box™

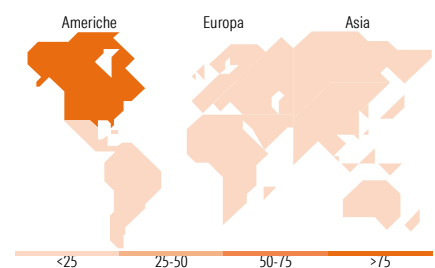
Qualità Credito	Alto	Med	Basso
Sensibilità ai Tassi			

Bassa Med Alta

Sensibilità ai Tassi

### Fondo

Duration Effettiva	0,94
Maturità effettiva	0,01
Qualità Credito Media	B



### Titoli principali

Nome	Settore	%
Federal Home Loan Banks	—	3,25
MACOM Technology Solutions...	—	3,15
MKS Inc.	—	2,89
Welltower OP LLC	—	2,77
Bridgebio Pharma Inc	—	2,59
Schneider Electric SE	—	2,44
Hewlett Packard Enterprise...	—	2,43
Davide Campari-Milano N.V.	—	2,26
Cellnex Telecom S.A.U	—	2,22
Centerpoint Energy Inc	—	2,21
% Primi 10 Titoli sul Patrimonio		26,22
Numero Complessivo di Titoli Azionari		3
Numero Complessivo di Titoli Obbligazionari		2

### Fixed Income Sector Weightings %

	Fondo
🏠 Governativo	0,00
⚙️ Societario	96,68
🏠 Cartolarizzazioni	0,00
🏠 Enti Locali	0,00
🏠 Liquidità ed equivalenti	3,32
🏠 Derivati	0,00

### Coupon Range %

	Fondo
0 coupon	21,61
Da 0 a 4 cedole	68,40
Da 4 a 6 cedole	9,75
Da 6 a 8 cedole	0,00
Da 8 a 10 cedole	0,23
Da 10 a 12 cedole	0,00
Oltre 12 cedole	0,00

### Ripartizione Geografica %

	Fondo
<b>America</b>	<b>100,00</b>
Stati Uniti	100,00
Canada	0,00
America Latina e Centrale	0,00
<b>Europa</b>	<b>0,00</b>
Regno Unito	0,00
Europa Occidentale - Euro	0,00
Europa Occidentale - Non Euro	0,00
Europa dell'Est	0,00
Africa	0,00
Medio Oriente	0,00
<b>Asia</b>	<b>0,00</b>
Giappone	0,00
Australasia	0,00
Asia - Paesi Sviluppati	0,00
Asia - Emergente	0,00

### Anagrafica

Società di Gestione	Franklin Templeton International Services S.à r.l.	Patrimonio Classe (Mln)	36,17 EUR	Investimento Min. Ingresso	1.000 EUR
Telefono	+352 46 66 67 212	Domicilio	LUSSEMBURGO	Investimento Min. Successivo	500 EUR
Web	www.franklintempleton.lu	Valuta del Fondo	EUR	T.E.R.	1,56%
Data di Partenza	24/02/2012	UCITS	Si	Spese correnti	1,56%
Nome del Gestore	-	Inc/Acc	Acc	Commissione di incentivo	-
Data Inizio Gestione	01/03/2016	ISIN	LU0727123316		

# Franklin Global Convertible Securities Fund A(acc)EUR-H1

NAV (13/05/2026)

EUR 23,31

Patrimonio Netto (Mln)

818,91 USD

(30/04/2026)