

Franklin Global Convertible Securities Fund A(Ydis)EUR-H1

Categoria Morningstar™

Obbligazionari Convertibili Globale - Euro Hedged

Benchmark Morningstar

Refinitiv Global Hedged CB TR EUR Usato nel Report

Benchmark Dichiarato

FTSE Global Focus Convertible TR USD

Morningstar Rating™

★★★★

Obiettivo d'Investimento Dichiarato

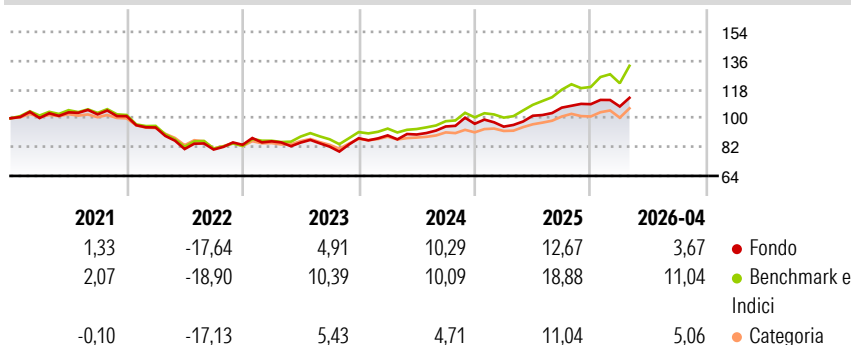
Il Fondo investe principalmente in: · obbligazioni convertibili di qualsiasi qualità emesse da società di qualunque dimensione situate in qualsiasi paese (compresi titoli di qualità inferiore quali titoli privi di rating, non-investment grade e titoli insolventi) Il Fondo può investire in misura minore in: · azioni o titoli correlati ad azioni emessi da società di qualunque dimensione situate in qualsiasi paese · obbligazioni di qualsiasi qualità emesse da società di qualunque dimensione situate in qualsiasi paese (compresi titoli di qualità inferiore quali titoli privi di rating, non-investment grade e titoli insolventi) · derivati a fini di copertura e investimento · prodotti strutturati (quali titoli legati ad azioni) · quote di altri...

Misure di Rischio

3Y Alpha	-3,54	3Y Sharpe Ratio	0,75
3Y Beta	0,85	3Y Std Dev	9,39
3Y R-Squared	79,96	3Y Risk	+Med
3Y Info Ratio	-1,34	5Y Risk	+Med
3Y Tracking Error	4,47	10Y Risk	Alto

Basati su Refinitiv Global Hedged CB TR EUR (dove applicabile)

Rendimenti



Rend. Cumulati %

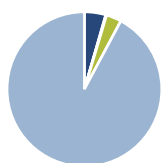
	Fondo	Bmk	Cat
3-Mesi	4,08	9,16	3,87
6-Mesi	8,83	17,56	6,08
1-Anno	17,51	32,16	15,39
3-Anni Ann.ti	11,37	17,66	9,11
5-Anni Ann.ti	3,41	7,08	2,36
10-Anni Ann.ti	7,85	8,61	3,05

Rendimenti aggiornati al 13/05/2026

Rendimenti

	Q1	Q2	Q3	Q4
2026	-1,32	-	-	-
2025	-1,86	7,19	4,99	2,02
2024	2,05	0,57	5,58	1,78
2023	2,58	-0,90	-3,02	6,41
2022	-6,97	-14,29	-0,38	3,69

Portafoglio 30/04/2026



Asset Allocation %	Netta
Azioni	4,46
Obbligazioni	0,18
Liquidità	3,17
Altro	92,19

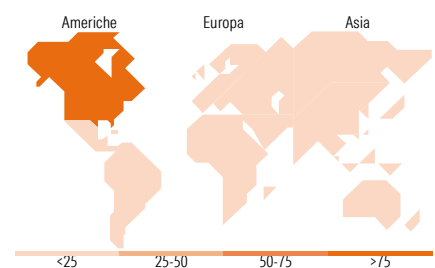
Fixed Income Style

Box™

Qualità Credito	Alto	Med	Basso
Bassa			
Med			
Alta			

Sensibilità ai Tassi

	Fondo
Duration Effettiva	0,94
Maturità effettiva	0,01
Qualità Credito Media	B



Titoli principali

Nome	Settore	%
Federal Home Loan Banks	—	3,25
MACOM Technology Solutions...	—	3,15
MKS Inc.	—	2,89
Welltower OP LLC	—	2,77
Bridgebio Pharma Inc	—	2,59
Schneider Electric SE	—	2,44
Hewlett Packard Enterprise...	—	2,43
Davide Campari-Milano N.V.	—	2,26
Cellnex Telecom S.A.U	—	2,22
Centerpoint Energy Inc	—	2,21
% Primi 10 Titoli sul Patrimonio		26,22
Numero Complessivo di Titoli Azionari		3
Numero Complessivo di Titoli Obbligazionari		2

Fixed Income Sector Weightings %

	Fondo
Governativo	0,00
Societario	96,68
Cartolarizzazioni	0,00
Enti Locali	0,00
Liquidità ed equivalenti	3,32
Derivati	0,00

Coupon Range %

	Fondo
0 coupon	21,61
Da 0 a 4 cedole	68,40
Da 4 a 6 cedole	9,75
Da 6 a 8 cedole	0,00
Da 8 a 10 cedole	0,23
Da 10 a 12 cedole	0,00
Oltre 12 cedole	0,00

Ripartizione Geografica %

	Fondo
America	100,00
Stati Uniti	100,00
Canada	0,00
America Latina e Centrale	0,00
Europa	0,00
Regno Unito	0,00
Europa Occidentale - Euro	0,00
Europa Occidentale - Non Euro	0,00
Europa dell'Est	0,00
Africa	0,00
Medio Oriente	0,00
Asia	0,00
Giappone	0,00
Australasia	0,00
Asia - Paesi Sviluppati	0,00
Asia - Emergente	0,00

Anagrafica

Società di Gestione	Franklin Templeton International Services S.à r.l.	Patrimonio Classe (Mln)	8,20 EUR	Investimento Min. Ingresso	1.000 EUR
Telefono	+352 46 66 67 212	Domicilio	LUSSEMBURGO	Investimento Min. Successivo	500 EUR
Web	www.franklintempleton.lu	Valuta del Fondo	EUR	T.E.R.	1,56%
Data di Partenza	24/02/2012	UCITS	Si	Spese correnti	1,56%
Nome del Gestore	-	Inc/Acc	Inc	Commissione di incentivo	-
Data Inizio Gestione	01/03/2016	ISIN	LU0727123589		

Franklin Global Convertible Securities Fund A(Ydis)EUR-H1

NAV (13/05/2026)

EUR 22,68

Patrimonio Netto (Mln)

818,91 USD

(30/04/2026)