

PIMCO GIS Commodity Real Return Fund E Class EUR (Hedged) Accumulation

Categoria Morningstar™

Materie Prime - Generiche

Benchmark Morningstar
Not Categorized
Usato nel Report
Benchmark Dichiarato

Bloomberg Commodity TR USD

Morningstar Rating™

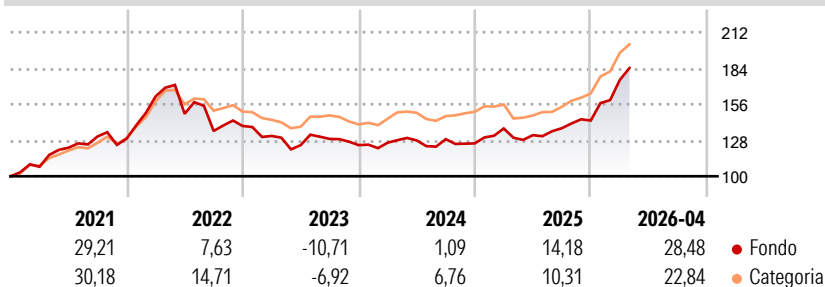
Senza rating

Obiettivo d'Investimento Dichiarato

Il Comparto può investire in strumenti derivati (che possono essere quotati in borsa o negoziati fuori borsa), inclusi contratti swap, futures, opzioni su futures e titoli strutturati e indicizzati a commodity. Il Comparto non può investire oltre il 25% del proprio patrimonio in valori mobiliari convertibili in titoli azionari; oltre il 10% del proprio patrimonio totale in titoli azionari. Il Comparto è soggetto a un limite complessivo, pari a un terzo del suo patrimonio totale, agli investimenti combinati in (i) valori mobiliari convertibili in titoli azionari, (ii) titoli azionari (inclusi warrant), (iii) certificati di deposito e (iv) accettazioni bancarie. Il Comparto può investire sino al 10% del proprio patrimonio netto in quote o...

Misure di Rischio

3Y Alpha	-	3Y Sharpe Ratio	0,76
3Y Beta	-	3Y Std Dev	12,40
3Y R-Squared	-	3Y Risk	-
3Y Info Ratio	-	5Y Risk	-
3Y Tracking Error	-	10Y Risk	-


Rendimenti

Rend. Cumulati %

	Fondo	Cat
3-Mesi	23,04	21,76
6-Mesi	30,29	31,21
1-Anno	43,79	41,88
3-Anni Ann.ti	14,35	15,08
5-Anni Ann.ti	9,06	11,65
10-Anni Ann.ti	5,50	6,40

Rendimenti aggiornati al 12/05/2026

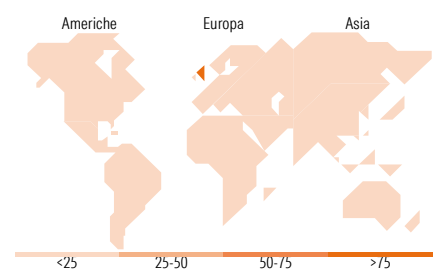
Rendimenti

	Q1	Q2	Q3	Q4
Trimestrali %				
2026	22,00	-	-	-
2025	9,24	-3,81	4,11	4,37
2024	1,56	1,38	0,76	-2,55
2023	-5,56	-5,45	3,89	-3,75
2022	25,45	-8,35	-8,98	2,86

Portafoglio 31/12/2025

Fixed Income Style
Box™

	Alto	Med	Basso
Qualità Credito			
Sensibilità ai Tassi			

	Fondo
Duration Effettiva	3,44
Maturità effettiva	2,76
Qualità Credito Media	AA


Titoli principali

Nome	Settore	%
Euro Schatz Future Mar 26	—	7,27
Federal National Mortgage...	—	6,25
United States Treasury Notes...	—	6,20
United States Treasury Notes...	—	6,10
United States Treasury Notes...	—	5,89
United States Treasury Notes...	—	5,61
Ultra US Treasury Bond...	—	5,32
United States Treasury Notes...	—	4,66
United States Treasury Notes...	—	4,63
United States Treasury Notes...	—	4,53
% Primi 10 Titoli sul Patrimonio		56,46
Numero Complessivo di Titoli Azionari		1
Numero Complessivo di Titoli Obbligazionari		363

Fixed Income Sector Weightings %

	Fondo
☑ Governativo	109,24
⚙ Societario	0,71
🏠 Cartolarizzazioni	23,61
🏢 Enti Locali	0,19
📄 Liquidità ed equivalenti	-33,81
📁 Derivati	0,06

Coupon Range %

	Fondo
0 coupon	0,83
Da 0 a 4 cedole	86,26
Da 4 a 6 cedole	12,17
Da 6 a 8 cedole	0,73
Da 8 a 10 cedole	0,01
Da 10 a 12 cedole	0,00
Oltre 12 cedole	0,00

Ripartizione Geografica %

	Fondo
America	0,00
Stati Uniti	0,00
Canada	0,00
America Latina e Centrale	0,00
Europa	100,00
Regno Unito	100,00
Europa Occidentale - Euro	0,00
Europa Occidentale - Non Euro	0,00
Europa dell'Est	0,00
Africa	0,00
Medio Oriente	0,00
Asia	0,00
Giappone	0,00
Australasia	0,00
Asia - Paesi Sviluppati	0,00
Asia - Emergente	0,00

Anagrafica

Società di Gestione	PIMCO Global Advisors (Ireland) Limited	Patrimonio Classe (Mln)	136,28 EUR	Investimento Min. Ingresso	1.000 USD
Telefono	+353 1 4752211	Domicilio	IRLANDA	Investimento Min. Successivo	-
Web	www.pimco.com	Valuta del Fondo	EUR	T.E.R.	-
Data di Partenza	07/03/2012	UCITS	Si	Spese correnti	1,64%
Nome del Gestore	Greg Sharenow	Inc/Acc	Acc	Commissione di incentivo	0,00%
Data Inizio Gestione	01/11/2018	ISIN	IE00B79S1F56		
NAV (12/05/2026)	EUR 9,72				

PIMCO GIS Commodity Real Return Fund E Class EUR (Hedged) Accumulation

Patrimonio Netto (Mln)

833,66 USD

(31/12/2025)