

# Ashmore SICAV Emerging Markets Global Small-Cap Equity Fund Retail CHF Inc

**Categoria Morningstar™**

Azionari Altri Settori

**Benchmark Morningstar**
Not Categorized  
Usato nel Report
**Benchmark Dichiarato**

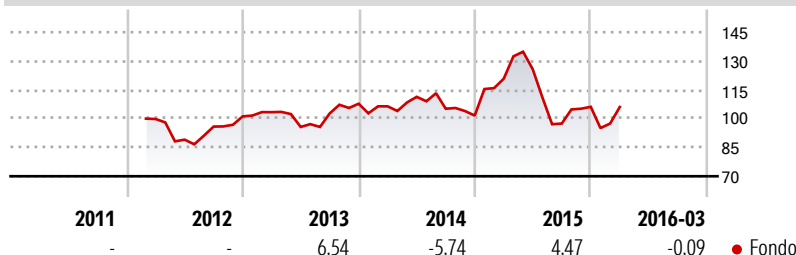
MSCI EM Small NR USD

**Morningstar Rating™**

Senza rating

**Obiettivo d'Investimento Dichiarato**

The Sub-Fund will mainly seek to access the returns available from equities by Small-Cap Corporates and Quasi-Sovereigns located in Emerging Markets, including voting and non-voting common stock, common stock issued to special shareholder classes and preferred stock. Such investments will constitute a minimum of 51% of the Sub-Fund's investments. The Sub-Fund may also seek access to returns from related synthetic products of all types and denominated in any currency, including depositary receipts, warrants, securities convertible into equity securities, other equity-related investments whose returns vary on the basis of the issuer's profitability (e.g. participation notes). The Sub-Fund will also seek to access the returns available from...

**Rendimenti**

**Misure di Rischio**

3Y Alpha	-	3Y Sharpe Ratio	0,14
3Y Beta	-	3Y Std Dev	19,93
3Y R-Squared	-	3Y Risk	-
3Y Info Ratio	-	5Y Risk	-
3Y Tracking Error	-	10Y Risk	-

**Rend. Cumulati %**

Periodo	Fondo
3-Mesi	14,06
6-Mesi	-0,33
1-Anno	-19,90
3-Anni Ann.ti	1,82
5-Anni Ann.ti	-
10-Anni Ann.ti	-

Rendimenti aggiornati al 18/04/2016

**Rendimenti**

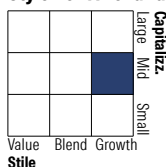
Periodo	Q1	Q2	Q3	Q4
2026	-	-	-	-
2025	-	-	-	-
2024	-	-	-	-
2023	-	-	-	-
2022	-	-	-	-

**Portafoglio 31/03/2026**

**Asset Allocation %**

- Azioni
- Obbligazioni
- Liquidità
- Altro

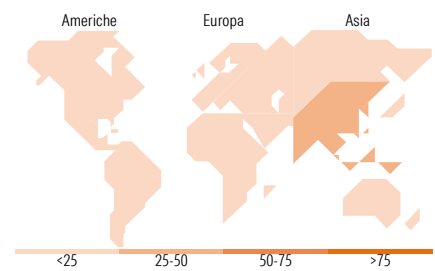
Netta	100,16
	0,00
	-0,16
	0,00

**Style Box Azionaria**

**Mkt Cap %**

Capitalizzazione	Fondo
Giant	0,00
Large	13,79
Medium	63,60
Small	18,57
Micro	4,03

**Capitalizzazione media di mercato**

Ave Mkt Cap USD	2.311,55
-----------------	----------


**Titoli principali**

Nome	Settore	%
Zetrix AI Bhd		4,38
Gudeng Precision Industrial...		3,93
Hansol Chemical Co Ltd		3,65
Lotes Co Ltd		3,56
CreditAccess Grameen Ltd...		3,46
Benefit Systems SA		3,38
International Gemmological...		3,31
Eugene Technology Co Ltd		3,30
Karooooo Ltd		3,25
MakeMyTrip Ltd		2,77
% Primi 10 Titoli sul Patrimonio		34,99
Numero Complessivo di Titoli Azionari		46
Numero Complessivo di Titoli Obbligazionari		0

**Distribuzione Settoriale %**

Settore	Fondo
<b>Ciclico</b>	<b>47,32</b>
Materie Prime	11,96
Beni di Consumo Ciclici	16,55
Finanza	18,81
Immobiliare	-
<b>Sensibile</b>	<b>43,48</b>
Telecomunicazioni	2,87
Energia	-
Beni Industriali	8,40
Tecnologia	32,21
<b>Difensivo</b>	<b>9,20</b>
Beni Difensivi	2,93
Salute	6,27
Servizi di Pubblica Utilità	-

**Ripartizione Geografica %**

Regione	Fondo
<b>America</b>	<b>13,75</b>
Stati Uniti	2,15
Canada	0,00
America Latina e Centrale	11,60
<b>Europa</b>	<b>13,71</b>
Regno Unito	0,00
Europa Occidentale - Euro	0,00
Europa Occidentale - Non Euro	0,00
Europa dell'Est	5,25
Africa	4,61
Medio Oriente	3,85
<b>Asia</b>	<b>72,53</b>
Giappone	0,00
Australasia	0,00
Asia - Paesi Sviluppati	35,51
Asia - Emergente	37,03

**Anagrafica**

Società di Gestione	Ashmore Investment Management (Ireland) Limited	Patrimonio Classe (Mln)	0,13 CHF	Investimento Min. Ingresso	5.000 EUR
		(18/04/2016)		Investimento Min. Successivo	500 EUR
Telefono	-	Domicilio	LUSSEMBURGO	T.E.R.	-
Web	-	Valuta del Fondo	CHF	Spese correnti	2,30%
Data di Partenza	23/02/2012	UCITS	Si	Commissione di incentivo	-
Nome del Gestore	-	Inc/Acc	Inc		
		ISIN	LU0688433167		

[See disclosures for more details](#)

© 2026 Morningstar Italia. Tutti i diritti sono riservati. Le informazioni qui contenute: (1) sono proprietà di Morningstar, (2) non possono essere copiate, (3) non costituiscono consiglio di investimento; (4) sono fornite con scopi informativi; (5) sono ritenute attendibili da Morningstar che, pertanto, ne garantisce il maggior grado di accuratezza e completezza possibile, fatto salvo il caso in cui queste Le siano state fornite in modo errato e/o non completo dalle relative società produttrici; (6) sono estratte dai dati del fondo disponibili e riferiti a date temporali diverse. Morningstar non è responsabile per qualunque danno o perdita derivante da qualunque uso delle informazioni e chi visiona tali informazioni sarà responsabile dell'uso che andrà a farne. Non vi è naturalmente garanzia alcuna che i risultati del passato trovino un riscontro nel futuro.

# Ashmore SICAV Emerging Markets Global Small-Cap Equity Fund Retail CHF Inc

---

Data Inizio Gestione	02/10/2017
NAV (18/04/2016)	CHF 96,40
Patrimonio Netto (Mln)	33,51 USD

(31/03/2026)

[See disclosures for more details](#)

© 2026 Morningstar Italia. Tutti i diritti sono riservati. Le informazioni qui contenute: (1) sono proprietà di Morningstar, (2) non possono essere copiate, (3) non costituiscono consiglio di investimento; (4) sono fornite con scopi informativi; (5) sono ritenute attendibili da Morningstar che, pertanto, ne garantisce il maggior grado di accuratezza e completezza possibile, fatto salvo il caso in cui queste Le siano state fornite in modo errato e/o non completo dalle relative società prodotte; (6) sono estratte dai dati del fondo disponibili e riferiti a date temporali diverse. Morningstar non è responsabile per qualunque danno o perdita derivante da qualunque uso delle informazioni e chi visiona tali informazioni sarà responsabile dell'uso che andrà a farne. Non vi è naturalmente garanzia alcuna che i risultati del passato trovino un riscontro nel futuro.