

Kairos International SICAV - Bond Plus P-Dist

Categoria Morningstar™

Obbligazionari Flessibili EUR

Benchmark Morningstar

Morningstar Eurozone Core Bond GR EUR

Usato nel Report

Benchmark Dichiarato

N/A

Morningstar Rating™

★★★★

Obiettivo d'Investimento Dichiarato

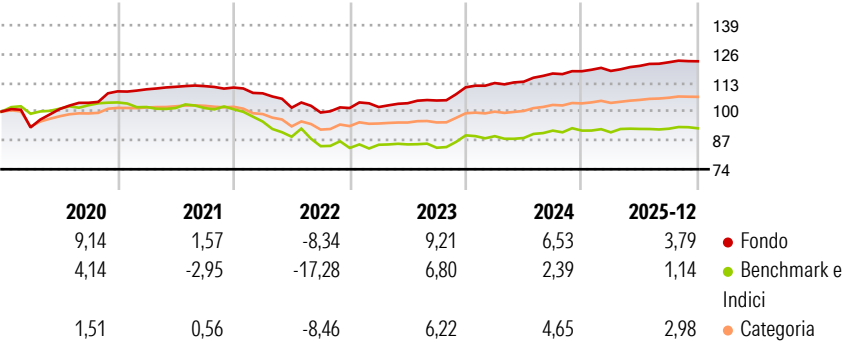
Il Comparto ha lo scopo di ottenere la crescita del capitale nel medio-lungo termine mediante l'investimento in obbligazioni e altri strumenti legati al credito (ad esempio, i credit default swap). Il Comparto può investire fino al 100% dei propri attivi in titoli di debito emessi da emittenti governativi o non governativi. Il Comparto può investire fino al 70% dei propri attivi in titoli di debito emessi da emittenti privi di merito di credito (rating) o da emittenti il cui merito di credito non sia Investment Grade; esso può anche investire in titoli emessi da governi di paesi in via di sviluppo o da società residenti in tali paesi. Il Comparto può investire fino al 25% dei propri attivi in obbligazioni convertibili (ossia obbligazioni...

Misure di Rischio

3Y Alpha	3,15	3Y Sharpe Ratio	1,09
3Y Beta	0,48	3Y Std Dev	3,14
3Y R-Squared	46,19	3Y Risk	Med
3Y Info Ratio	0,94	5Y Risk	Med
3Y Tracking Error	3,25	10Y Risk	Med

Basati su Morningstar Eurozone Core Bond GR EUR (dove applicabile)


Rendimenti



Rend. Cumulati %	Fondo	Bmk	Cat	Rendimenti Trimestrali %	Q1	Q2	Q3	Q4
3-Mesi	0,28	0,13	0,50	2026	-	-	-	-
6-Mesi	1,57	1,19	1,49	2025	0,11	1,92	1,36	0,35
1-Anno	4,25	2,68	3,40	2024	1,72	0,56	3,24	0,88
3-Anni Ann.ti	5,74	2,96	4,51	2023	0,44	1,69	1,18	5,67
5-Anni Ann.ti	2,51	-2,10	1,41	2022	-2,35	-5,98	-2,15	2,03
10-Anni Ann.ti	2,72	0,16	1,79					


Rendimenti aggiornati al 28/01/2026

Portafoglio 31/10/2025



Fixed Income Style

Box™



Fondo

Duration Effettiva
Maturità effettiva
Qualità Credito Media

Credit Quality %

Fond

Credit Quality %

Fond

Titoli principali

Nome	Settore	%
Swopt Pay Itxex544...	—	5.699,09
Italy (Republic Of) 1.6%	—	2,19
Germany (Federal Republic...	—	1,95
Germany (Federal Republic...	—	1,73
JPM USD Emerging Mkts Sov Bd...	—	1,53
SPDR Blmbrg EM Lcl Bd ETF...	—	1,45
Italy (Republic Of) 1.65%	—	1,44
Italy (Republic Of) 3.153%	—	1,10
Germany (Federal Republic...	—	1,09
Spain (Kingdom of) 0%	—	0,85
% Primi 10 Titoli sul Patrimonio		5.712,42
Numero Complessivo di Titoli Azionari		2
Numero Complessivo di Titoli Obbligazionari		592

Fixed Income Sector Weightings %

	Fondo
Governativo	26,31
Societario	73,58
Cartolarizzazioni	0,00
Enti Locali	0,00
Liquidità ed equivalenti	0,11
Derivati	0,00
Coupon Range %	Fondo
0 coupon	4,49
Da 0 a 4 cedole	42,07
Da 4 a 6 cedole	34,28
Da 6 a 8 cedole	14,99
Da 8 a 10 cedole	3,14
Da 10 a 12 cedole	0,28
Oltre 12 cedole	0,75

Scadenze %

	Fondo
da 1 a 3	5,96
da 3 a 5	22,11
da 5 a 7	20,14
da 7 a 10	23,49
da 10 a 15	16,18
da 15 a 20	1,57
da 20 a 30	4,50
oltre 30	1,80

Anagrafica

Società di Gestione	Kairos Partners SGR SpA	Patrimonio Classe (Mln)	8,40 EUR	Investimento Min. Ingresso	15.000 EUR
Telefono	+39 2 777181	(28/01/2026)		Investimento Min. Successivo	-
Web	www.kairospartners.com	Domicilio	LUSSEMBURGO	T.E.R.	-
Data di Partenza	23/02/2012	Valuta del Fondo	EUR	Spese correnti	0,73%
Nome del Gestore	-	UCITS	Si	Commissione di incentivo	10,00%
Data Inizio Gestione	04/11/2011	Inc/Acc	Inc		
NAV (28/01/2026)	EUR 120,89	ISIN	LU0680825873		
Patrimonio Netto (Mln)	2.329,36 EUR				

(31/10/2025)