

# iShares North America Index Fund (IE) Flexible Acc GBP

## Categoria Morningstar™

Azionari USA Large Cap Blend

## Benchmark Morningstar

Morningstar US Large-Mid Cap NR USD

Usato nel Report

## Benchmark Dichiarato

MSCI North America NR USD

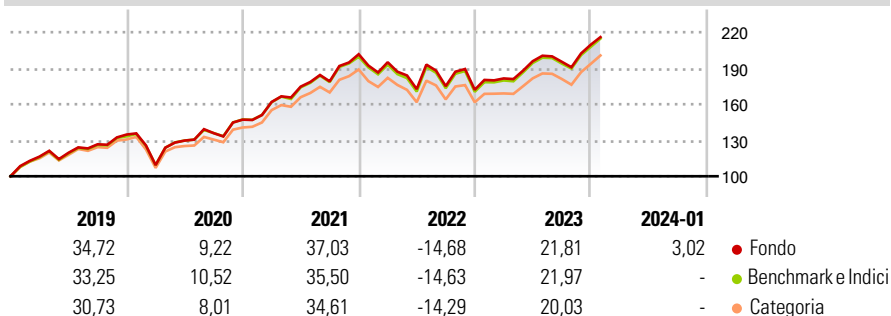
## Morningstar Rating™

Senza rating

### Obiettivo d'Investimento Dichiarato

Il Fondo mira a conseguire un rendimento sull'investimento mediante una combinazione di crescita del capitale e reddito sulle attività del Fondo, che rifletta il rendimento dei mercati azionari degli Stati Uniti e del Canada.

### Rendimenti



### Misure di Rischio

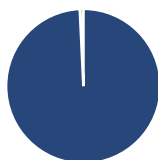
3Y Alpha	0,20	3Y Sharpe Ratio	0,85
3Y Beta	1,00	3Y Std Dev	15,53
3Y R-Squared	99,85	3Y Risk	-
3Y Info Ratio	0,34	5Y Risk	-
3Y Tracking Error	0,70	10Y Risk	-

Basati su Morningstar US Large-Mid Cap NR USD (dove applicabile)

Rend. Cumulati %	Fondo	Bmk	Cat	Rendimenti Trimestrali %	Q1	Q2	Q3	Q4
3-Mesi	13,76	-17,60	-18,71	2025	-	-	-	-
6-Mesi	13,93	-10,29	-12,95	2024	-	-	-	-
1-Anno	21,72	0,79	-2,76	2023	5,47	7,93	-0,26	7,28
3-Anni Ann.ti	12,68	6,27	4,43	2022	-3,32	-11,47	1,42	-1,72
5-Anni Ann.ti	15,04	14,35	12,84	2021	10,02	7,88	2,51	12,62
10-Anni Ann.ti	-	10,27	9,05					

Rendimenti aggiornati al 05/02/2024

### Portafoglio 31/03/2025

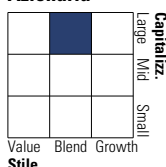


#### Asset Allocation %

Azioni	99,25
Obbligazioni	0,00
Liquidità	0,75
Altro	0,00

#### Netta

#### Style Box Azionaria



Value Blend Growth

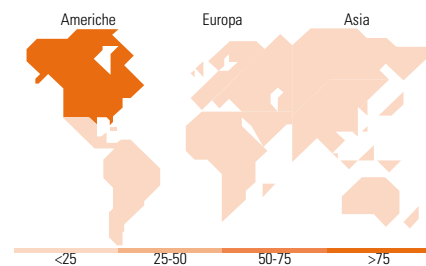
Stile

#### Mkt Cap %

Giant	45,59
Large	33,47
Medium	20,34
Small	0,59
Micro	0,00

#### Capitalizzazione media di mercato

Ave Mkt Cap USD	264.560,36
-----------------	------------



### Titoli principali

Nome	Settore	%
Apple Inc	Software	6,44
NVIDIA Corp	Software	5,11
Microsoft Corp	Software	5,11
Amazon.com Inc	Software	3,47
Meta Platforms Inc Class A	Software	2,42
Alphabet Inc Class A	Software	1,74
Alphabet Inc Class C	Software	1,50
Tesla Inc	Automobili	1,44
Broadcom Inc	Software	1,44
Berkshire Hathaway Inc Class B	Assicurazioni	1,37
% Primi 10 Titoli sul Patrimonio		30,03
Numero Complessivo di Titoli Azionari		657
Numero Complessivo di Titoli Obbligazionari		0

### Distribuzione Settoriale %

	Fondo
<b>Ciclico</b>	<b>29,52</b>
Materie Prime	2,32
Beni di Consumo Ciclici	10,19
Finanza	14,74
Immobiliare	2,28
<b>Sensibile</b>	<b>51,23</b>
Telecomunicazioni	8,97
Energia	4,28
Beni Industriali	7,85
Tecnologia	30,13
<b>Difensivo</b>	<b>19,25</b>
Beni Difensivi	5,84
Salute	10,79
Servizi di Pubblica Utilità	2,62

### Ripartizione Geografica %

	Fondo
<b>America</b>	<b>99,50</b>
Stati Uniti	95,14
Canada	4,19
America Latina e Centrale	0,17
<b>Europa</b>	<b>0,46</b>
Regno Unito	0,03
Europa Occidentale - Euro	0,14
Europa Occidentale - Non Euro	0,30
Europa dell'Est	0,00
Africa	0,00
Medio Oriente	0,00
<b>Asia</b>	<b>0,03</b>
Giappone	0,00
Australasia	0,00
Asia - Paesi Sviluppati	0,03
Asia - Emergente	0,00

### Anagrafica

Società di Gestione	BlackRock Asset Management Ireland Ltd	Patrimonio Classe (Mln)	0,38 GBP	Investimento Min. Ingresso	1.000.000 GBP
Telefono	-	(05/02/2024)		Investimento Min. Successivo	10.000 GBP
Web	www.blackrock.com	Domicilio	IRLANDA	T.E.R.	0,01%
Data di Partenza	22/02/2012	Valuta del Fondo	GBP	Spese correnti	0,02%
Nome del Gestore	-	UCITS	Si	Commissione di incentivo	-
Data Inizio Gestione	01/05/2006	Inc/Acc	Acc		
NAV (05/02/2024)	GBP 25,95	ISIN	IE00B7D6J849		
Patrimonio Netto (Mln)	3.240,28 USD				

(31/03/2025)