

# Schroder International Selection Fund QEP Global Emerging Markets C

Categoria Morningstar™  
**Accumulation USD**

Benchmark Morningstar  
Morningstar Emerging Markets Target  
Market Exposure NR USD  
Usato nel Report

Benchmark Dichiarato  
MSCI EM NR USD

Morningstar Rating™  
★★★

## Obiettivo d'Investimento Dichiarato

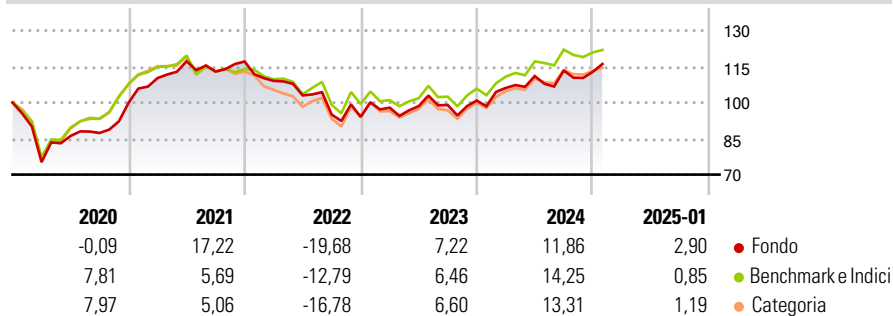
Il fondo mira a generare una crescita del capitale. Almeno due terzi del fondo (esclusa la liquidità) saranno investiti in azioni di società dei paesi emergenti, senza alcun orientamento specifico in termini di settori o di dimensioni delle società. Le nostre opinioni relative ai fattori che contribuiscono a definire i rendimenti sui prezzi azionari sono raccolte in un modello che ci consente di analizzare su base quotidiana oltre 4.000 società. Siamo pertanto in grado di sviluppare un portafoglio ampiamente diversificato di oltre 300 società, minimizzando il rischio che l'andamento di un unico titolo possa influenzare in modo significativo il rendimento generale del fondo.

## Misure di Rischio

3Y Alpha	-1,21	3Y Sharpe Ratio	-0,02
3Y Beta	0,97	3Y Std Dev	12,80
3Y R-Squared	96,16	3Y Risk	-Med
3Y Info Ratio	-0,32	5Y Risk	-Med
3Y Tracking Error	3,29	10Y Risk	-Med

Basati su Morningstar Emerging Markets Target Market Exposure NR USD (dove applicabile)

## Rendimenti




Rend. Cumulati %	Fondo	Bmk	Cat
3-Mesi	3,17	1,27	1,48
6-Mesi	13,87	10,92	11,95
1-Anno	14,42	16,17	15,16
3-Anni Ann.ti	1,88	3,27	1,91
5-Anni Ann.ti	3,67	4,34	3,43
10-Anni Ann.ti	3,34	5,15	4,19

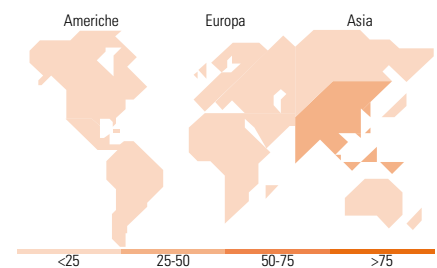
Rendimenti aggiornati al 07/02/2025

Rendimenti Trimestrali %	Q1	Q2	Q3	Q4
2025	-	-	-	-
2024	5,20	4,65	2,11	-0,49
2023	4,05	0,65	0,50	1,87
2022	-6,91	-5,54	-7,75	-0,99
2021	10,33	6,36	-3,68	3,70

## Portafoglio 31/01/2025



Style Box	Mkt Cap %	Fondo
<b>Azionaria</b>	Giant	58,18
	Large	30,39
	Medium	10,15
	Small	1,29
	Micro	0,00
<b>Capitalizzazione media di mercato</b>	Ave Mkt Cap USD	46.692,12



## Titoli principali

Nome	Settore	%
Taiwan Semiconductor...		9,57
Tencent Holdings Ltd		4,76
iShares MSCI Taiwan ETF USD...		3,13
Samsung Electronics Co Ltd		2,59
Alibaba Group Holding Ltd...		2,49
HDFC Bank Ltd		1,66
Meituan Class B		1,60
Xiaomi Corp Class B		1,43
ICICI Bank Ltd		1,13
MediaTek Inc		0,93
% Primi 10 Titoli sul Patrimonio		29,30
Numero Complessivo di Titoli Azionari		289
Numero Complessivo di Titoli Obbligazionari		0

Distribuzione Settoriale %	Fondo
<b>Ciclico</b>	<b>46,36</b>
Materie Prime	2,67
Beni di Consumo Ciclici	15,54
Finanza	26,79
Immobiliare	1,36
<b>Sensibile</b>	<b>45,38</b>
Telecomunicazioni	10,90
Energia	2,31
Beni Industriali	5,82
Tecnologia	26,35
<b>Difensivo</b>	<b>8,26</b>
Beni Difensivi	3,57
Salute	3,20
Servizi di Pubblica Utilità	1,50

Ripartizione Geografica %	Fondo
<b>America</b>	<b>8,77</b>
Stati Uniti	0,48
Canada	0,00
America Latina e Centrale	8,29
<b>Europa</b>	<b>14,50</b>
Regno Unito	0,00
Europa Occidentale - Euro	1,81
Europa Occidentale - Non Euro	0,00
Europa dell'Est	2,74
Africa	2,89
Medio Oriente	7,06
<b>Asia</b>	<b>76,73</b>
Giappone	0,00
Australasia	0,00
Asia - Paesi Sviluppati	27,81
Asia - Emergente	48,91

## Anagrafica

Società di Gestione	Schroder Investment Management (Europe) S.A.	Patrimonio Classe (Mln)	6,13 USD	Investimento Min. Ingresso	1.000 EUR
Telefono	+352 341 342 202	(10/02/2025)		Investimento Min. Successivo	1.000 EUR
Web	www.schroders.com	Domicilio	LUSSEMBURGO	T.E.R.	1,09%
Data di Partenza	29/03/2012	Valuta del Fondo	USD	Spese correnti	1,08%
Nome del Gestore	Not Disclosed	UCITS	Si	Commissione di incentivo	0,00%
Data Inizio Gestione	01/04/2022	Inc/Acc	Acc		
		ISIN	LU0747139474		

# Schroder International Selection Fund QEP Global Emerging Markets C

NAV (07/02/2025) USD 134,63  
**Accumulation USD** 38,04 USD

(31/01/2025)

---