

# FTGF Brandywine Global Opportunistic Fixed Income Fund Class E US\$ Accumulating

**Categoria Morningstar™**

Obbligazionari Globali

**Benchmark Morningstar**

Morningstar Global Core Bond GR USD

Usato nel Report

**Benchmark Dichiarato**

FTSE WGBI USD

**Morningstar Rating™**

★

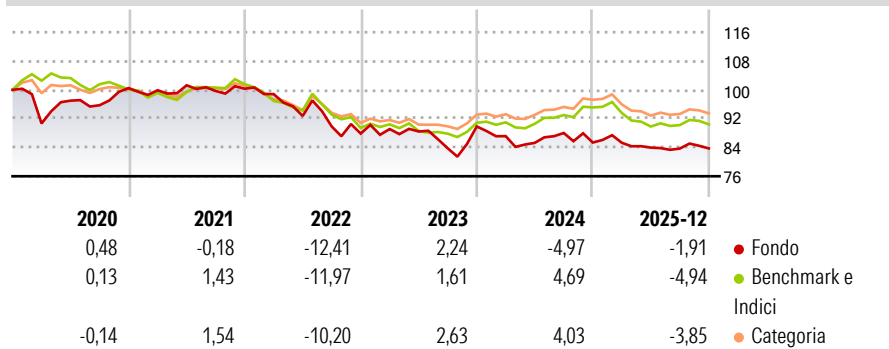
**Obiettivo d'Investimento Dichiarato**

L'obiettivo del fondo consiste nel conseguire reddito e crescita del proprio valore. Il fondo investe in obbligazioni governative e societarie emesse in tutto il mondo, compresi i paesi dei mercati emergenti. Il fondo può investire in obbligazioni con rating più elevato o più basso. Il fondo può investire in obbligazioni emesse in diverse monete. Il fondo può investire in derivati (strumenti finanziari il cui valore deriva dal valore di altre attività) allo scopo di facilitare il conseguimento del proprio obiettivo e ridurre il rischio, i costi o generare crescita o reddito addizionale per il fondo stesso.

**Misure di Rischio**

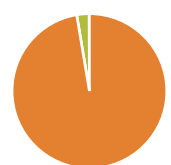
3Y Alpha	-0,99	3Y Sharpe Ratio	-0,58
3Y Beta	1,56	3Y Std Dev	7,37
3Y R-Squared	94,75	3Y Risk	Alto
3Y Info Ratio	-0,42	5Y Risk	Alto
3Y Tracking Error	4,82	10Y Risk	Alto

Basati su Morningstar Global Core Bond GR USD (dove applicabile)

**Rendimenti**


Rend. Cumulati %	Fondo	Bmk	Cat	Rendimenti Trimestrali %	Q1	Q2	Q3	Q4
3-Mesi	0,05	-1,20	-1,16	2026	-	-	-	-
6-Mesi	0,94	-0,39	0,10	2025	-0,07	-1,58	-0,31	0,05
1-Anno	-1,44	-5,10	-4,09	2024	-2,99	-2,13	3,22	-3,02
3-Anni Ann.ti	-2,23	-0,26	-0,01	2023	1,43	-0,76	-5,27	7,23
5-Anni Ann.ti	-3,17	-2,02	-1,75	2022	-1,48	-6,15	-3,14	-2,20
10-Anni Ann.ti	-0,68	-0,08	0,05					

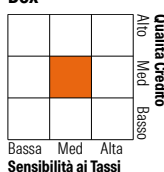
Rendimenti aggiornati al 29/01/2026

**Portafoglio 31/12/2025**


Asset Allocation %	Netta
Azioni	0,00
Obbligazioni	97,49
Liquidità	2,57
Altro	-0,07

**Fixed Income Style**

Box™



Sensibilità ai Tassi







Duration Effettiva	Fondo 5,01
Maturità effettiva	9,76
Qualità Credito Media	BBB

Credit Quality %	Fond	Credit Quality %	Fond
AAA	2,18	BBB	12,16
AA	72,16	BB	10,47
A	0,00	B	3,06
		Below B	0,00
		Not Rated	-0,03

**Titoli principali**

Nome	Settore	%
United States Treasury Notes...	—	10,88
United States Treasury Notes...	—	10,56
United States Treasury Notes...	—	10,55
Secretaria Do Tesouro...	—	6,81
Mexico (United Mexican...	—	6,66
United Kingdom of Great...	—	6,63
United States Treasury Notes...	—	6,55
United Kingdom of Great...	—	5,93
United Kingdom of Great...	—	4,71
United Kingdom of Great...	—	3,24
% Primi 10 Titoli sul Patrimonio		72,51
Numero Complessivo di Titoli Azionari		0
Numero Complessivo di Titoli Obbligazionari		37

**Fixed Income Sector Weightings %**

 Governativo	88,18
 Societario	0,36
 Cartolarizzazioni	10,46
 Enti Locali	0,00
 Liquidità ed equivalenti	2,31
 Derivati	-1,32

**Coupon Range %**

0 coupon	2,00
Da 0 a 4 cedole	46,45
Da 4 a 6 cedole	28,79
Da 6 a 8 cedole	12,40
Da 8 a 10 cedole	6,97
Da 10 a 12 cedole	2,58
Oltre 12 cedole	0,82

**Scadenze %**

da 1 a 3	32,85
da 3 a 5	6,73
da 5 a 7	2,20
da 7 a 10	20,03
da 10 a 15	0,00
da 15 a 20	0,00
da 20 a 30	36,08
oltre 30	0,42

**Anagrafica**

Società di Gestione	Franklin Templeton International Services S.à r.l.	Patrimonio Classe (Mln)	0,29 USD	Investimento Min. Ingresso	1.000 USD
Telefono	+352 46 66 67 212	(29/01/2026)		Investimento Min. Successivo	-
Web	www.franklintempleton.lu	Domicilio	IRLANDA	T.E.R.	2,07%
Data di Partenza	17/02/2012	Valuta del Fondo	USD	Spese correnti	2,01%
Nome del Gestore	-	UCITS	Si	Commissione di incentivo	0,00%
Data Inizio Gestione	31/12/2016	Inc/Acc	Acc		
NAV (29/01/2026)	USD 99,83	ISIN	IE00B3QW2609		
Patrimonio Netto (Mln)	190,53 USD				

(31/12/2025)