

Fidelity Funds - Global High Yield Fund E-MINCOME-EUR (hedged)

Categoria Morningstar™

Obligazionari Globali High Yield - EUR
Hedged

Benchmark Morningstar

Morningstar Global High-Yield Bond GR
Hedged EUR
Usato nel Report

Benchmark Dichiarato

ICE BofAML Q788 Custom TR USD

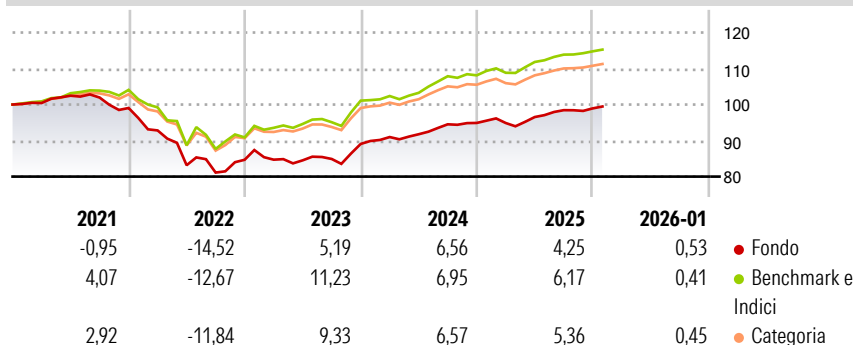
Morningstar Rating™

★

Obiettivo d'Investimento Dichiarato

Mira a fornire un reddito corrente elevato e la crescita del capitale. Almeno il 70% in obbligazioni ad alto rendimento e "sub investment grade" di emittenti globali. Ha la facoltà di investire al di fuori delle principali aree geografiche, settori di mercato, industrie o classi di attività del comparto. Gli investimenti sono concentrati in un numero più limitato di obbligazioni e pertanto il portafoglio risultante sarà meno diversificato. Può investire in obbligazioni emesse da governi, società ed altri enti. I tipi di obbligazioni nei quali il comparto investirà in via primaria saranno soggetti a un rischio elevato e non saranno soggette a un livello minimo di rating. Può utilizzare derivati allo scopo di ridurre il rischio o i costi...

Rendimenti



Misure di Rischio


3Y Alpha	-2,29	3Y Sharpe Ratio	0,37
3Y Beta	0,96	3Y Std Dev	3,96
3Y R-Squared	85,10	3Y Risk	Med
3Y Info Ratio	-1,70	5Y Risk	Med
3Y Tracking Error	1,52	10Y Risk	Med

Basati su Morningstar Global High-Yield Bond GR Hedged EUR (dove applicabile)

Rend. Cumulati %	Fondo	Bmk	Cat	Rendimenti Trimestrali %	Q1	Q2	Q3	Q4
3-Mesi	1,45	1,56	1,35	2026	-	-	-	-
6-Mesi	2,64	2,61	2,37	2025	-0,02	1,74	1,98	0,50
1-Anno	4,37	5,51	4,99	2024	2,15	0,87	3,00	0,40
3-Anni Ann.ti	4,15	6,63	5,85	2023	0,04	-0,22	0,45	4,91
5-Anni Ann.ti	-0,22	2,71	2,05	2022	-6,29	-10,41	-2,45	4,37
10-Anni Ann.ti	2,17	4,62	3,40					

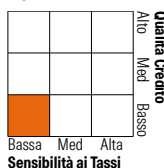
Rendimenti aggiornati al 04/02/2026

Portafoglio 31/12/2025



Fixed Income Style

Box™



Fixed Income Sector Weightings %

	Fondo
Governativo	0,65
Societario	89,18
Cartolarizzazioni	0,33
Enti Locali	0,00
Liquidità ed equivalenti	8,96
Derivati	0,88

Coupon Range %

	Fondo
0 coupon	0,05
Da 0 a 4 cedole	4,44
Da 4 a 6 cedole	18,19
Da 6 a 8 cedole	45,35
Da 8 a 10 cedole	27,93
Da 10 a 12 cedole	2,04
Oltre 12 cedole	2,00

Credit Quality %

	Fond	Credit Quality %	Fond
AAA	0,00	BBB	4,48
AA	4,11	BB	48,75
A	0,00	B	34,89
		Below B	6,89
		Not Rated	0,88

Titoli principali

Nome	Settore	%
United States Treasury Bills...	—	3,55
Euro Bobl Future Mar 26	—	2,67
Fidelity ILF - USD A Acc	—	1,28
Deuce Finco PLC 7%	—	0,94
Windstream Services LLC /...	—	0,93
Virgin Media O2 Vendor...	—	0,80
Nickel Industries Ltd. 9%	—	0,79
BBVA Mexico SA 8.45%	—	0,79
Biffa Group Holdings Ltd....	—	0,79
WULF Compute LLC 7.75%	—	0,78
% Primi 10 Titoli sul Patrimonio		13,30
Numero Complessivo di Titoli Azionari		4
Numero Complessivo di Titoli Obbligazionari		372

Anagrafica

Società di Gestione	Fidelity (FIL Inv Mgmt (Lux) S.A.)	Patrimonio Classe (Mln)	12,66 EUR	Investimento Min. Ingresso	2.500 USD
Telefono	+ 352 250 404 2400	Domicilio	LUSSEMBURGO	Investimento Min. Successivo	1.000 USD
Web	www.fidelity-international.com	Valuta del Fondo	EUR	T.E.R.	1,83%
Data di Partenza	05/03/2012	UCITS	Si	Spese correnti	1,82%
Nome del Gestore	Peter Khan	Inc/Acc	Inc	Commissione di incentivo	-
Data Inizio Gestione	01/01/2019	ISIN	LU0740037451		
NAV (04/02/2026)	EUR 7,51				

Fidelity Funds - Global High Yield Fund E-MINCOME-EUR (hedged)

Patrimonio Netto (Mln)	179,63 EUR
(31/12/2025)	