

Fidelity Funds - Global High Yield Fund Y-MINCOME-EUR (hedged)

Categoria Morningstar™

Obligazionari Globali High Yield - EUR
Hedged

Benchmark Morningstar

Morningstar Global High-Yield Bond GR
Hedged EUR
Usato nel Report

Benchmark Dichiarato

ICE BofAML Q788 Custom TR USD

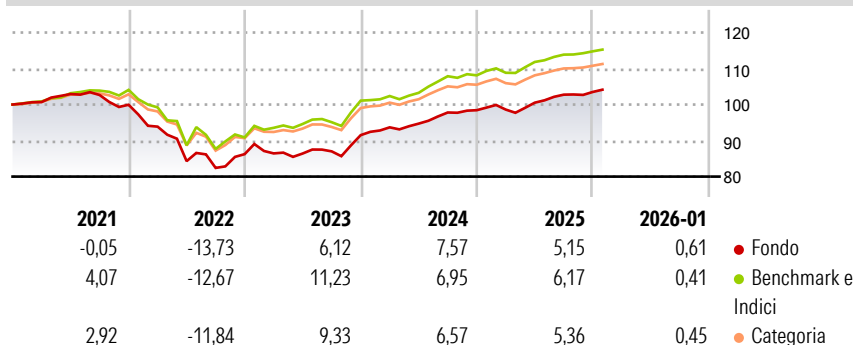
Morningstar Rating™

★★

Obiettivo d'Investimento Dichiarato

Mira a fornire un reddito corrente elevato e la crescita del capitale. Almeno il 70% in obbligazioni ad alto rendimento e "sub investment grade" di emittenti globali. Ha la facoltà di investire al di fuori delle principali aree geografiche, settori di mercato, industrie o classi di attività del comparto. Gli investimenti sono concentrati in un numero più limitato di obbligazioni e pertanto il portafoglio risultante sarà meno diversificato. Può investire in obbligazioni emesse da governi, società ed altri enti. I tipi di obbligazioni nei quali il comparto investirà in via primaria saranno soggetti a un rischio elevato e non saranno soggette a un livello minimo di rating. Può utilizzare derivati allo scopo di ridurre il rischio o i costi...

Rendimenti



Misure di Rischio


3Y Alpha	-1,41	3Y Sharpe Ratio	0,59
3Y Beta	0,96	3Y Std Dev	3,99
3Y R-Squared	85,01	3Y Risk	Med
3Y Info Ratio	-1,07	5Y Risk	Med
3Y Tracking Error	1,53	10Y Risk	Med

Basati su Morningstar Global High-Yield Bond GR Hedged EUR (dove applicabile)

Rend. Cumulati %	Fondo	Bmk	Cat	Rendimenti Trimestrali %	Q1	Q2	Q3	Q4
3-Mesi	1,69	1,56	1,21	2026	-	-	-	-
6-Mesi	3,10	2,61	2,48	2025	0,18	1,94	2,22	0,73
1-Anno	5,26	5,51	5,04	2024	2,38	1,10	3,26	0,65
3-Anni Ann.ti	5,09	6,63	5,84	2023	0,25	-0,04	0,69	5,17
5-Anni Ann.ti	0,68	2,71	2,06	2022	-6,08	-10,21	-2,23	4,63
10-Anni Ann.ti	3,10	4,62	3,38					

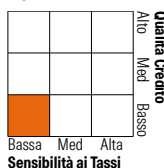
Rendimenti aggiornati al 04/02/2026

Portafoglio 31/12/2025



Fixed Income Style

Box™



Duration Effettiva 2,80

Maturità effettiva 6,65

Qualità Credito Media B

Credit Quality %	Fond	Credit Quality %	Fond
AAA	0,00	BBB	4,48
AA	4,11	BB	48,75
A	0,00	B	34,89
		Below B	6,89
		Not Rated	0,88

Titoli principali

Nome	Settore	%
United States Treasury Bills...	—	3,55
Euro Bobl Future Mar 26	—	2,67
Fidelity ILF - USD A Acc	—	1,28
Deuce Finco PLC 7%	—	0,94
Windstream Services LLC /...	—	0,93
Virgin Media O2 Vendor...	—	0,80
Nickel Industries Ltd. 9%	—	0,79
BBVA Mexico SA 8.45%	—	0,79
Biffa Group Holdings Ltd....	—	0,79
WULF Compute LLC 7.75%	—	0,78
% Primi 10 Titoli sul Patrimonio		13,30
Numero Complessivo di Titoli Azionari		4
Numero Complessivo di Titoli Obbligazionari		372

Fixed Income Sector Weightings %

	Fondo
Governativo	0,65
Societario	89,18
Cartolarizzazioni	0,33
Enti Locali	0,00
Liquidità ed equivalenti	8,96
Derivati	0,88

Coupon Range %

	Fondo
0 coupon	0,05
Da 0 a 4 cedole	4,44
Da 4 a 6 cedole	18,19
Da 6 a 8 cedole	45,35
Da 8 a 10 cedole	27,93
Da 10 a 12 cedole	2,04
Oltre 12 cedole	2,00

Scadenze %

	Fondo
da 1 a 3	9,49
da 3 a 5	34,51
da 5 a 7	31,54
da 7 a 10	12,97
da 10 a 15	2,50
da 15 a 20	1,00
da 20 a 30	1,08
oltre 30	0,00

Anagrafica

Società di Gestione	Fidelity (FIL Inv Mgmt (Lux) S.A.)	Patrimonio Classe (Mln)	0,33 EUR	Investimento Min. Ingresso	2.500 EUR
Telefono	+ 352 250 404 2400	Domicilio	LUSSEMBURGO	Investimento Min. Successivo	1.000 EUR
Web	www.fidelity-international.com	Valuta del Fondo	EUR	T.E.R.	0,93%
Data di Partenza	05/03/2012	UCITS	Si	Spese correnti	0,94%
Nome del Gestore	Peter Khan	Inc/Acc	Inc	Commissione di incentivo	-
Data Inizio Gestione	01/01/2019	ISIN	LU0740037881		
NAV (04/02/2026)	EUR 7,49				

Fidelity Funds - Global High Yield Fund Y-MINCOME-EUR (hedged)

Patrimonio Netto (Mln)	179,63 EUR
(31/12/2025)	