

Nomura Funds Ireland plc - Japan Strategic Value Fund Class A EUR

Categoria Morningstar™

Azionari Giappone Large Cap

Benchmark Morningstar

Morningstar Japan Target Market

Exposure NR JPY

Usato nel Report

Benchmark Dichiarato

TOPIX TR JPY

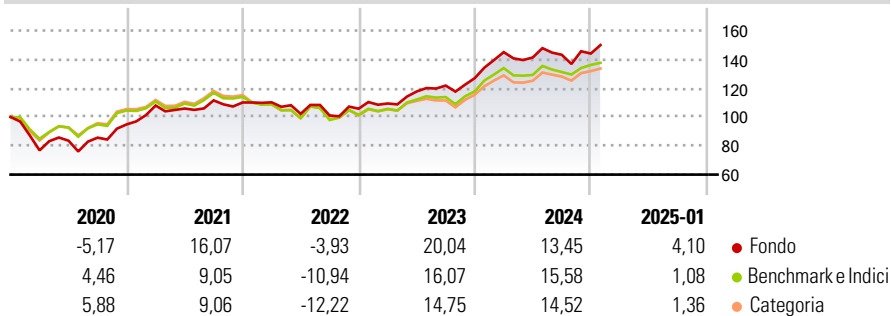
Morningstar Rating™

★★★★

Obiettivo d'Investimento Dichiarato

Ottenere la crescita del capitale investendo prevalentemente in azioni di società di qualunque dimensione negoziate o quotate in Giappone. Obiettivo del fondo saranno quelle società che si ritiene abbiano buone prospettive di crescita, ivi comprese quelle che stanno attraversando significativi cambiamenti societari. La performance del fondo viene misurato confrontandolo con l'indice Topix, sebbene gli investimenti non si limitino alle società presenti in tale indice. Il fondo può investire fino al 30% del proprio valore in società non giapponesi che conducono attività commerciali in Giappone. I redditi generati dal fondo saranno accumulati e reinvestiti per conto degli investitori. È possibile acquistare e vendere azioni del fondo in...

Rendimenti



Misure di Rischio

3Y Alpha	5,20	3Y Sharpe Ratio	0,73
3Y Beta	0,84	3Y Std Dev	12,08
3Y R-Squared	84,48	3Y Risk	-Med
3Y Info Ratio	0,71	5Y Risk	+Med
3Y Tracking Error	4,71	10Y Risk	+Med

Basati su Morningstar Japan Target Market Exposure NR JPY (dove applicabile)

Rend. Cumulati %	Fondo	Bmk	Cat
3-Mesi	7,99	6,83	6,50
6-Mesi	10,40	8,41	10,04
1-Anno	9,95	9,62	9,71
3-Anni Ann.ti	10,63	7,36	6,30
5-Anni Ann.ti	8,66	6,40	5,95
10-Anni Ann.ti	7,31	6,88	6,75

Rendimenti aggiornati al 04/02/2025

Rendimenti Trimestrali %	Q1	Q2	Q3	Q4
2025	-	-	-	-
2024	14,24	-2,56	1,33	0,57
2023	3,41	7,64	3,46	4,23
2022	0,08	-7,24	-1,19	4,73
2021	13,82	-1,93	5,33	-1,28

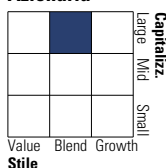
Portafoglio 31/12/2024



Asset Allocation %	Netta
● Azioni	99,83
● Obbligazioni	0,00
● Liquidità	0,17
● Altro	0,00

Style Box

Azionaria



Value Blend Growth

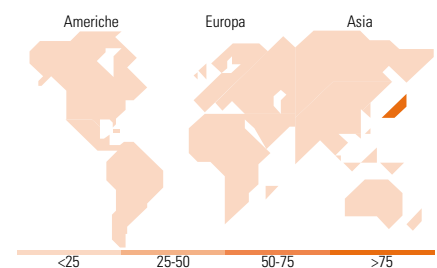
Stile

Mkt Cap %

Fondo	Fondo
Giant	38,72
Large	30,29
Medium	28,53
Small	2,45
Micro	0,00

Capitalizzazione media di mercato

Fondo	Fondo
Ave Mkt Cap JPY	3.064,08
	8,12



Titoli principali

Nome	Settore	%
Mitsubishi UFJ Financial...	🏦	7,37
Hitachi Ltd	⚙️	5,20
Nippon Telegraph & Telephone...	📞	4,74
Sony Group Corp	📺	3,88
Daiwa House Industry Co Ltd	🏠	2,98
Nintendo Co Ltd	🎮	2,55
Shin-Etsu Chemical Co Ltd	🧪	2,37
ITOCHU Corp	⚙️	2,36
Tokio Marine Holdings Inc	🚢	2,34
Tokyo Electron Ltd	📺	2,31
% Primi 10 Titoli sul Patrimonio		36,10
Numero Complessivo di Titoli Azionari		83
Numero Complessivo di Titoli Obbligazionari		0

Distribuzione Settoriale %

Fondo	Fondo
Ciclico	35,51
🏭 Materie Prime	5,37
🛒 Beni di Consumo Ciclici	7,96
🏦 Finanza	15,79
🏠 Immobiliare	6,39
Sensibile	58,37
📞 Telecomunicazioni	10,90
⚡ Energia	0,70
⚙️ Beni Industriali	27,00
💻 Tecnologia	19,77
Difensivo	6,12
🛡️ Beni Difensivi	4,17
🏥 Salute	1,95
💡 Servizi di Pubblica Utilità	-

Ripartizione Geografica %

Fondo	Fondo
America	0,00
Stati Uniti	0,00
Canada	0,00
America Latina e Centrale	0,00
Europa	0,00
Regno Unito	0,00
Europa Occidentale - Euro	0,00
Europa Occidentale - Non Euro	0,00
Europa dell'Est	0,00
Africa	0,00
Medio Oriente	0,00
Asia	100,00
Giappone	100,00
Australasia	0,00
Asia - Paesi Sviluppati	0,00
Asia - Emergente	0,00

Anagrafica

Società di Gestione	Nomura Asset Management U.K. Limited	Patrimonio Classe (Mln)	12,14 USD	Investimento Min. Ingresso	5.000 EUR
Telefono	020 7521 2000	(04/02/2025)		Investimento Min. Successivo	2.500 EUR
Web	www.nomura.com	Domicilio	IRLANDA	T.E.R.	1,53%
Data di Partenza	16/11/2011	Valuta del Fondo	EUR	Spese correnti	1,55%
		UCITS	Si	Commissione di incentivo	-

Nomura Funds Ireland plc - Japan Strategic Value Fund Class A EUR

Nome del Gestore	-	Inc/Acc	Acc
Data Inizio Gestione	01/10/2021	ISIN	IE00B3XFBR64
NAV (04/02/2025)	EUR 315,54		
Patrimonio Netto (Mln)	272.581,11 JPY		
(31/12/2024)			