

# AB - Global Plus Fixed Income Portfolio I2 EUR H Acc

## Categoria Morningstar™

Obbligazionari Globali EUR-Hedged

## Benchmark Morningstar

Morningstar Global Core Bond GR Hedged

EUR

Usato nel Report

## Benchmark Dichiarato

Bloomberg Global Aggregate TR Hdq USD

## Morningstar Rating™

★★★

### Obiettivo d'Investimento Dichiarato

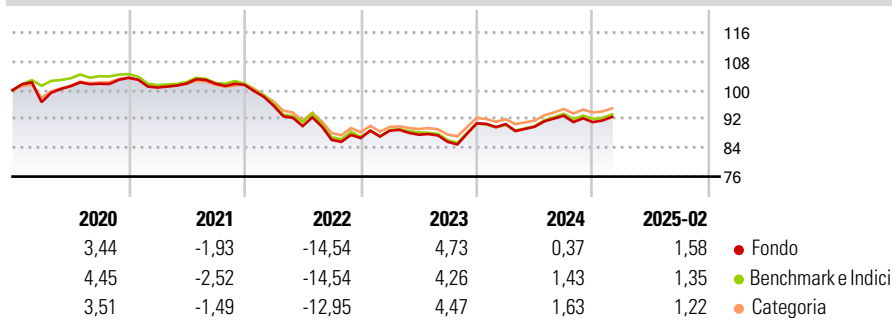
Il Comparto mira a realizzare un elevato rendimento del vostro investimento tramite la generazione di un elevato reddito e l'incremento del valore di tale investimento nel lungo termine. In condizioni normali, il Comparto investe principalmente in titoli di debito con merito di credito più elevato (Investment Grade) di emittenti governativi e societari di tutto il mondo, compresi i paesi con mercati emergenti. Gli investimenti del Comparto in titoli di debito con merito di credito più basso (inferiore a Investment Grade), e pertanto più rischiosi, non dovrebbero superare il 20% del patrimonio netto

### Misure di Rischio

3Y Alpha	0,00	3Y Sharpe Ratio	-0,66
3Y Beta	1,02	3Y Std Dev	6,43
3Y R-Squared	97,98	3Y Risk	Med
3Y Info Ratio	-0,12	5Y Risk	+Med
3Y Tracking Error	0,90	10Y Risk	+Med

Basati su Morningstar Global Core Bond GR Hedged EUR (dove applicabile)

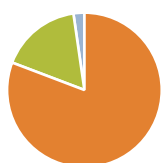
### Rendimenti



Rend. Cumulati %	Fondo	Bmk	Cat	Rendimenti Trimestrali %	Q1	Q2	Q3	Q4
3-Mesi	-0,72	-0,73	-0,92	2025	-	-	-	-
6-Mesi	-1,67	-1,47	-0,80	2024	-0,24	-0,80	3,39	-1,91
1-Anno	1,29	2,13	2,24	2023	2,37	-1,25	-2,28	6,02
3-Anni Ann.ti	-1,81	-1,75	-0,88	2022	-5,68	-5,91	-4,25	0,58
5-Anni Ann.ti	-1,94	-2,17	-1,40	2021	-2,63	1,10	-0,05	-0,33
10-Anni Ann.ti	-0,23	-0,12	-0,38					

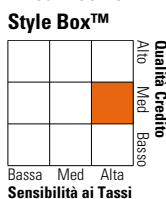
Rendimenti aggiornati al 11/03/2025

### Portafoglio 31/01/2025



Asset Allocation %	Netta
● Azioni	0,00
● Obbligazioni	122,17
● Liquidità	-25,63
● Altro	3,45

### Fixed Income Style Box™



Sensibilità ai Tassi

Duration Effettiva	Fondo
7,01	7,01
Maturità effettiva	Fondo
8,67	8,67
Qualità Credito Media	Fondo
AAA	AAA

Credit Quality %	Fond	Credit Quality %	Fond
AAA	42,62	BBB	17,34
AA	20,65	BB	2,52
A	24,95	B	0,10
		Below B	0,21
		Not Rated	-8,39

### Titoli principali

Nome	Settore	%
Euro Bobl Future Mar 25	—	7,23
5 Year Treasury Note Future...	—	6,81
United States Treasury Notes...	—	6,72
United Kingdom of Great...	—	5,98
5 Year Government of Canada...	—	3,78
United States Treasury Notes...	—	3,55
3 Year Australian Treasury...	—	3,22
China (People's Republic Of)...	—	2,89
Government National Mortgage...	—	2,56
Government National Mortgage...	—	2,26
% Primi 10 Titoli sul Patrimonio		45,00
Numero Complessivo di Titoli Azionari		0
Numero Complessivo di Titoli Obbligazionari		495

### Fixed Income Sector Weightings %

Sector	Fondo
🏛️ Governativo	74,54
🏢 Societario	26,01
🏠 Cartolarizzazioni	24,32
🏘️ Enti Locali	0,62
🏠 Liquidità ed equivalenti	-26,48
📄 Derivati	0,99

### Coupon Range %

Coupon Range	Fondo
0 coupon	1,82
Da 0 a 4 cedole	51,26
Da 4 a 6 cedole	34,55
Da 6 a 8 cedole	9,89
Da 8 a 10 cedole	1,26
Da 10 a 12 cedole	0,17
Oltre 12 cedole	1,04

### Scadenze %

Scadenza	Fondo
da 1 a 3	6,93
da 3 a 5	18,70
da 5 a 7	13,04
da 7 a 10	15,13
da 10 a 15	4,04
da 15 a 20	8,47
da 20 a 30	6,70
oltre 30	10,42

### Anagrafica

Società di Gestione	AllianceBernstein (Luxembourg) S.à r.l.	Patrimonio Classe (Mln)	0,01 EUR	Investimento Min. Ingresso	1.000.000 EUR
Telefono	+352 46 39 36 151	Domicilio	LUSSEMBURGO	Investimento Min. Successivo	-
Web	www.abglobal.com	Valuta del Fondo	EUR	T.E.R.	0,75%
Data di Partenza	02/02/2012	UCITS	Si	Spese correnti	0,78%
Nome del Gestore	John Taylor	Inc/Acc	Acc	Commissione di incentivo	0,00%
	Scott DiMaggio	ISIN	LU0683599707		
	Nicholas Sanders				
Data Inizio Gestione	31/01/2012				
NAV (11/03/2025)	EUR 16,53				
Patrimonio Netto (Mln)	1.169,50 USD				

(31/01/2025)