

# Vitruvius Japanese Equity B USD

## Categoria Morningstar™

Azionari Altri Settori

## Benchmark Morningstar

Not Categorized

Usato nel Report

## Benchmark Dichiarato

TOPIX TR JPY

## Morningstar Rating™

Senza rating

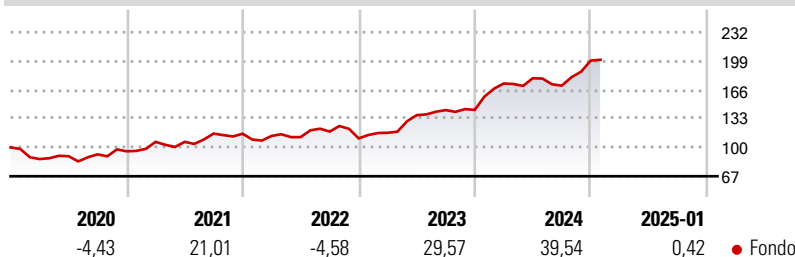
### Obiettivo d'Investimento Dichiarato

Obiettivo di investimento del Comparto Vitruvius Japanese Equity e' quello di fornire una crescita di capitale a lungo termine, misurata in yen, prevalentemente (almeno per i due terzi del suo patrimonio) attraverso l'investimento in azioni di società giapponesi. Il Comparto può anche investire in titoli di società costituite e ubicate in paesi al di fuori del Giappone, quando comunque una parte sostanziale dei profitti della società, considerata da sola o nell'ambito del gruppo, derivi da beni prodotti o venduti in Giappone, oppure da servizi ivi prestati. Il Comparto può anche investire, fino al massimo di un terzo del suo patrimonio, in obbligazioni convertibili in azioni ordinarie, in azioni privilegiate e in altri strumenti...

### Misure di Rischio

3Y Alpha	-	3Y Sharpe Ratio	1,39
3Y Beta	-	3Y Std Dev	13,77
3Y R-Squared	-	3Y Risk	-
3Y Info Ratio	-	5Y Risk	-
3Y Tracking Error	-	10Y Risk	-

### Rendimenti



### Rend. Cumulati %

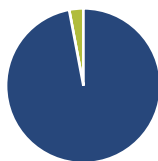
Rend. Cumulati %	Fondo
3-Mesi	6,35
6-Mesi	23,89
1-Anno	21,92
3-Anni Ann.ti	21,94
5-Anni Ann.ti	13,91
10-Anni Ann.ti	8,47

Rendimenti aggiornati al 07/02/2025

### Rendimenti

Rendimenti	Q1	Q2	Q3	Q4
Trimestrali %				
2025	-	-	-	-
2024	21,16	3,47	-4,72	16,82
2023	5,85	17,28	4,20	0,16
2022	-2,12	-1,21	5,67	-6,63
2021	11,29	0,00	8,97	-0,22

### Portafoglio 31/03/2024



#### Asset Allocation %

● Azioni	97,03
● Obbligazioni	0,00
● Liquidità	2,97
● Altro	0,00

#### Style Box

##### Azionaria


#### Capitalizzazione

##### media di mercato

Ave Mkt Cap JPY

5.609.45

7,87

#### Mkt Cap %

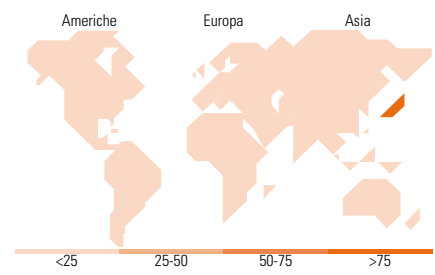
Giant	48,56
Large	38,61
Medium	9,83
Small	3,00
Micro	0,00

#### Capitalizzazione

Ave Mkt Cap JPY

5.609.45

7,87



### Titoli principali

Nome	Settore	%
Mitsubishi Heavy Industries...		5,90
Toyota Motor Corp		5,49
Mitsubishi Corp		5,38
ORIX Corp		4,75
FUJIFILM Holdings Corp		4,19
Nippon Telegraph & Telephone...		4,17
Advantest Corp		4,14
Ajinomoto Co Inc		4,06
ITOCHU Corp		3,99
Fujitsu Ltd		3,48
% Primi 10 Titoli sul Patrimonio		45,55
Numero Complessivo di Titoli Azionari		28
Numero Complessivo di Titoli Obbligazionari		0

### Distribuzione Settoriale %

Distribuzione Settoriale %	Fondo
<b>Ciclico</b>	<b>26,63</b>
Materie Prime	3,50
Beni di Consumo Ciclici	8,28
Finanza	11,51
Immobiliare	3,33
<b>Sensibile</b>	<b>62,07</b>
Telecomunicazioni	10,02
Energia	-
Beni Industriali	33,72
Tecnologia	18,32
<b>Difensivo</b>	<b>11,30</b>
Beni Difensivi	7,68
Salute	3,62
Servizi di Pubblica Utilità	-

### Ripartizione Geografica %

Ripartizione Geografica %	Fondo
<b>America</b>	<b>0,00</b>
Stati Uniti	0,00
Canada	0,00
America Latina e Centrale	0,00
<b>Europa</b>	<b>0,00</b>
Regno Unito	0,00
Europa Occidentale - Euro	0,00
Europa Occidentale - Non Euro	0,00
Europa dell'Est	0,00
Africa	0,00
Medio Oriente	0,00
<b>Asia</b>	<b>100,00</b>
Giappone	100,00
Australasia	0,00
Asia - Paesi Sviluppati	0,00
Asia - Emergente	0,00

### Anagrafica

Società di Gestione	Belgrave Capital Management Ltd	Patrimonio Classe (Mln)	0,18 USD	Investimento Min. Ingresso	5.000 USD
Telefono	+44(0)20 73404700	(07/02/2025)		Investimento Min. Successivo	-
Web	www.ceresioinvestors.co	Domicilio	LUSSEMBURGO	T.E.R.	-
Data di Partenza	11/01/2013	Valuta del Fondo	USD	Spese correnti	2,22%
Nome del Gestore	-	UCITS	Si	Commissione di incentivo	-
		Inc/Acc	Acc		
		ISIN	LU0725174238		

# Vitruvius Japanese Equity B USD

---

Data Inizio Gestione	29/10/1999
NAV (07/02/2025)	USD 290,32
Patrimonio Netto (Mln)	4.856,25 JPY

(31/03/2024)